

## 前期実施計画及び中期実施計画の評価について

### 1 趣旨

平成25年度を初年度とする新基本計画の策定に向け、現行の基本計画に係る前期実施計画及び中期実施計画の達成状況を評価として取り纏めたため、その報告を行うもの

### 2 評価方法・結果

(1) 前期実施計画の評価は、平成20年度の実績により、また中期実施計画の評価は、平成22年度の実績により、それぞれ評価した。

(2) 「政策」「施策」「事業」について、各成果指標の実績をもとに、以下の基準により評価した。

(ア) A・・・100%超(計画を上回った)

(イ) B・・・80%以上～100%

(ウ) C・・・60%以上～80%未満

(エ) D・・・60%未満

(オ) その他・・・未調査等により評価できず

(3) 評価結果

(ア) 総括表・・・別紙1

(イ) 政策評価・・・別紙2

(ウ) 施策評価・・・別紙3

(エ) 前期実施計画事業評価・・・別紙4

(オ) 中期実施計画事業評価・・・別紙5

### 3 評価を踏まえた新基本計画の策定について

新基本計画の策定にあたっては、今回取り纏めた評価を踏まえるとともに、新たな区民ニーズを的確に捉え、区民満足度のさらなる向上を目指し、その達成に向けた新基本計画を検討していく。


また、行財政改革のさらなる進展を図り、財政基盤の強化を進めることを前提に、近年の社会経済状況等を踏まえ、区に即した財政フレームを設定しつつ、区民にとって真に必要な計画事業を精査し実施していく。

### 4 (参考) 計画額に対する実績額

	計画額(百万円)	実績額(百万円)
前期実施計画(18年度～20年度)	45,353	43,157
中期実施計画(21年度～22年度)	38,938	31,263

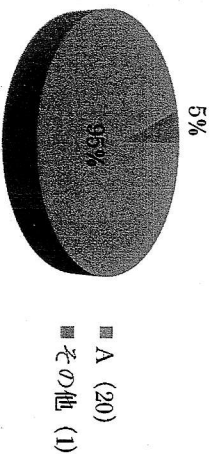
■「政策」評価

前期実施計画 (成果指標 : 21)



- Aの主な政策名
- ・人権・平和・ユニバーサルデザイン
  - ・保健
  - ・衛生
  - ・地域街づくり
  - ・交通
  - ・公園・水辺空間の創出


中期実施計画 (成果指標 : 21)



- Aの主な政策名
- ・スポーツ
  - ・交通
  - ・地域街づくり
  - ・衛生
  - ・公園・水辺空間の創出
  - ・保健
  - ・医療


■「施策」評価

前期実施計画 (成果指標 : 127)



- Aの主な施策名
- ・駐車・駐輪場
  - ・新事業展開への支援
  - ・経営支援
- Dの主な施策名
- ・駅周辺等拠点の形成
  - ・地区計画等を活用した街づくり
  - ・キャリアアップ・就労支援


中期実施計画 (成果指標 : 127)



- Aの主な施策名
- ・感染症対策
  - ・経営支援
  - ・産業と調和のとれたまちづくり
- Dの主な施策名
- ・災害対策
  - ・地球温暖化対策
  - ・新事業展開への支援


■「事業」評価

前期実施計画 (成果指標 : 144)



- Aの主な事業名
- ・重度知的障害者グループホームの整備支援
  - ・駐輪場の整備
  - ・区民・事業者・区の三者によるごみの発生抑制事業
  - ・観光PR事業
  - ・博物館のリニューアル
- Dの主な事業名
- ・男女平等社会の環境整備
  - ・小規模多機能型居宅介護の整備支援
  - ・子育てひろばの設置
  - ・環境に配慮した行動の推進
  - ・産学連携によるかつしか農業の新展開

中期実施計画 (成果指標 : 145)



- Aの主な事業名
- ・各種講座・講演会 (人権・男女平等)
  - ・親と子の心の健康づくり
  - ・保育所の設置
  - ・新宿六丁目地区の街づくり
  - ・学校地域応援団
- Dの主な事業名
- ・交通バリアフリー事業
  - ・学童保育クラブの設置
  - ・耐震改修助成
  - ・地球温暖化対策の推進
  - ・小・中学校スクールカウンセラー事業

## ■政策の実績及び評価

No.	政策名	成果指標	計画/実績	現状値	前期実施計画			中期実施計画		前期達成度 (平成20年 度)	中期達成度 (平成22年 度)	評価	
					平成18年度	平成19年度	平成20年度	平成21年度	平成22年度			前期評価	中期評価
1	人権・平和・ユニバーサルデザイン	区民アンケートによる満足度の平均値(%)	計画 実績	45.0 —	45.5 49.5	45.9 —	46.4 55.6	46.8 55.9	47.3 48.2	119.83%	101.90%	A	A
2	保健	区民アンケートによる満足度の平均値(%)	計画 実績	47.9 —	48.4 52.5	48.9 —	49.3 57.4	49.8 57.0	50.3 56.6	116.43%	112.52%	A	A
3	衛生	区民アンケートによる満足度の平均値(%)	計画 実績	47.9 —	48.3 51.7	48.6 —	49.3 57.3	49.8 57.4	50.3 57.3	116.23%	113.92%	A	A
4	医療	区民アンケートによる満足度の平均値(%)	計画 実績	47.9 —	48.4 51.9	48.9 —	49.3 56.9	49.8 54.8	50.3 56.6	115.42%	112.52%	A	A
5	高齢者支援	区民アンケートによる満足度の平均値(%)	計画 実績	42.6 —	43.0 45.5	43.5 —	43.9 47.5	44.3 47.8	44.8 49.2	108.20%	109.82%	A	A
6	障害者支援	区民アンケートによる満足度の平均値(%)	計画 実績	42.4 —	42.8 45.7	43.2 —	43.7 49.1	44.1 49.1	44.5 47.8	112.36%	107.42%	A	A
7	子ども・家庭支援	区民アンケートによる満足度の平均値(%)	計画 実績	43.2 —	43.6 43.4	44.1 —	44.5 50.9	44.9 49.1	45.4 48.8	114.38%	107.49%	A	A
8	低所得者支援	区民アンケートによる満足度の平均値(%)	計画 実績	41.5 —	41.9 43.6	42.3 —	42.7 45.8	43.2 45.4	43.6 45.4	107.26%	104.13%	A	A
9	地域で支える福祉	区民アンケートによる満足度の平均値(%)	計画 実績	— —	— 45.4	— —	— 48.7	— 47.7	— 48.0	#VALUE!	#VALUE!	計画数値なし	
10	地域街づくり	区民アンケートによる満足度の平均値(%)	計画 実績	41.7 —	42.1 45.2	42.5 —	43.0 50.0	43.4 49.7	43.8 49.9	116.28%	113.93%	A	A
11	防災・生活安全	区民アンケートによる満足度の平均値(%)	計画 実績	43.2 —	43.6 45.2	44.1 —	44.5 50.2	44.9 51.2	45.4 50.4	112.81%	111.01%	A	A
12	交通	区民アンケートによる満足度の平均値(%)	計画 実績	40.9 —	41.3 44.1	41.7 —	42.1 50.0	42.5 49.4	43.0 49.0	118.76%	113.95%	A	A
13	公園・水辺空間の創出	区民アンケートによる満足度の平均値(%)	計画 実績	46.6 —	47.1 49.7	47.5 —	48.0 56.6	48.5 55.9	48.9 55.2	117.92%	112.88%	A	A
14	環境	区民アンケートによる満足度の平均値(%)	計画 実績	45.6 —	46.1 47.5	46.5 —	47.0 54.2	47.4 52.9	47.9 53.0	115.32%	110.65%	A	A
15	産業・就労支援	区民アンケートによる満足度の平均値(%)	計画 実績	40.6 —	41.0 43.5	41.4 —	41.8 47.4	42.2 45.6	42.6 45.8	113.40%	107.51%	A	A
16	観光レクリエーション	区民アンケートによる満足度の平均値(%)	計画 実績	42.5 —	42.9 45.2	43.4 —	43.8 48.6	44.2 48.8	46.4 48.3	110.96%	104.09%	A	A
17	地域活動	区民アンケートによる満足度の平均値(%)	計画 実績	43.7 —	44.1 46.1	44.6 —	45.0 49.9	45.5 49.5	45.9 48.9	110.89%	106.54%	A	A
18	文化・国際	区民アンケートによる満足度の平均値(%)	計画 実績	43.0 —	43.4 43.2	43.9 —	44.3 45.4	44.8 45.7	45.2 46.4	102.48%	102.65%	A	A
19	学校教育	区民アンケートによる満足度の平均値(%)	計画 実績	42.5 —	42.9 43.3	43.4 —	43.8 48.7	44.2 48.8	44.7 49.9	111.19%	111.63%	A	A
20	学習	区民アンケートによる満足度の平均値(%)	計画 実績	42.5 —	42.9 43.7	43.4 —	43.8 48.5	44.2 48.2	44.7 48.9	110.73%	109.40%	A	A
21	スポーツ	区民アンケートによる満足度の平均値(%)	計画 実績	43.9 —	44.3 47.7	44.8 —	45.2 51.9	45.7 51.9	46.1 52.8	114.82%	114.53%	A	A

■施策の実績及び評価

政策No	政策名	実施No	施策名	成果指標と目標値	計画/実績	現状値	前期実施計画				中期実施計画				前期達成度 (平成20年度)	中期達成度 (平成22年度)	評価	
							平成18年度	平成19年度	平成20年度	平成21年度	平成22年度	前期評価 (未調査の場合 は理由)	中期評価 (未調査の場合 は理由)					
1 人権・平和・ユニバーサルデザイン		1	人権・男女平等	差別があると感じていない区民の割合 (%) 審議会等の女性委員の割合 (%) 男女の共同参加が進んでいると認める区民の割合 (%)	計画	63.10	63.40	63.70	64.00	56.00	57.50	91.56%	106.43%	B	A			
					実績	—	57.30	53.00	58.60	58.70	61.20	—	—	—	—	—	—	
					計画	23.10	23.70	24.40	25.00	26.20	28.10	94.32%	86.73%	B	B			
					実績	—	22.15	22.46	23.58	23.55	24.37	—	—	—	—	—	—	
					計画	49.30	49.90	50.40	51.00	54.00	54.00	105.69%	98.15%	A	B			
					実績	—	43.50	53.50	53.90	52.00	53.00	—	—	—	—	—	—	
					計画	73.80	73.90	74.10	74.20	75.00	75.00	103.91%	100.40%	A	A			
					実績	—	70.70	77.50	77.10	75.80	75.80	—	—	—	—	—	—	
					計画	11.00	11.90	12.80	13.70	14.60	15.50	129.93%	145.81%	A	A			
					実績	—	10.70	11.80	12.80	13.70	14.60	—	—	—	—	—	—	
					計画	33.00	38.00	47.00	54.00	61.00	69.00	90.74%	81.82%	B	B			
					実績	—	38.00	44.00	49.00	50.00	54.00	—	—	—	—	—	—	
					計画	47.00	47.50	47.90	48.40	48.40	—	—	—	—	—	—	—	
					実績	—	46.70	44.20	48.40	—	—	—	—	—	—	—	—	—
					2 保健		4	健康づくり	区民(健康受診者)の受診率 (%) 健康づくりに取り組んでいる区民の割合 (%)	計画	63.30	64.00	64.60	65.30	64.80	65.70	101.68%	96.35%
実績	—	65.10	62.80	66.40						68.40	63.30	—	—	—	—	—	—	
計画	32.00	32.30	32.60	33.00						—	—	—	—	—	—	—	—	
実績	—	33.57	32.94	—						—	—	—	—	—	—	—	—	—
計画	86.80	87.20	87.70	88.10						88.90	89.30	100.79%	98.87%	A	B			
実績	—	88.00	85.80	88.80						88.40	88.29	—	—	—	—	—	—	
計画	61.00	61.40	61.80	62.20						64.90	65.70	110.93%	105.94%	A	A			
実績	—	63.70	69.20	69.00						68.80	69.60	—	—	—	—	—	—	
計画	—	—	—	—						19.70	20.10	—	—	—	—	—	—	
実績	—	—	—	—						16.50	16.74	—	—	—	—	—	—	
計画	—	—	—	—						65.00	70.00	—	—	—	—	—	—	
実績	—	—	—	—						75.00	70.10	—	—	—	—	—	—	
計画	83.10	83.30	83.50	83.70						84.20	84.40	97.13%	95.97%	B	B			
実績	—	84.20	83.90	85.40						85.40	81.00	—	—	—	—	—	—	
3 衛生		8	食品衛生	食品等の除去検査適合率 (%) 食品等の表示適合率 (%)						計画	100.00	100.00	100.00	100.00	100.00	100.00	99.86%	100.00%
					実績	—	99.51	99.78	99.86	99.80	100.00	—	—	—	—	—		
					計画	87.80	88.20	88.70	89.10	92.00	92.10	91.25%	102.50%	B	A			
					実績	—	84.20	83.90	83.50	88.50	94.40	—	—	—	—	—		
					計画	87.90	88.10	88.30	88.50	91.50	92.00	103.73%	96.74%	A	B			
					実績	—	90.60	93.30	91.80	93.30	89.00	—	—	—	—	—		
					計画	96.10	96.20	96.30	96.40	96.55	96.60	99.51%	100.76%	B	A			
					実績	—	96.76	96.37	96.53	96.54	97.33	—	—	—	—	—		
					計画	100.00	100.00	100.00	100.00	100.00	100.00	99.86%	100.00%	B	B			
					実績	—	99.51	99.78	99.86	99.80	100.00	—	—	—	—	—		
					計画	82.50	82.90	83.20	83.60	89.20	86.40	105.97%	96.86%	A	B			
					実績	—	80.59	87.00	85.69	90.19	86.40	—	—	—	—	—		
					計画	165.00	155.00	145.00	135.00	130.00	130.00	101.50%	97.74%	A	B			
					実績	—	151.00	129.00	133.00	122.00	133.00	—	—	—	—	—		
					4 医療		10	感染症対策	結核の届出患者数 (人) 結核を除く感染症(1類~3類)の届出患者数 (人)	計画	20.00	18.00	17.00	15.00	15.00	15.00	100.00%	375.00%
実績	—	18.00	15.00	15.00						8.00	4.00	—	—	—	—			
計画	71.50	71.90	72.20	72.60						74.90	75.70	95.18%	95.24%	B	B			
実績	—	74.20	74.00	69.10						70.10	72.10	—	—	—	—			
計画	78.70	78.80	79.00	79.10						79.20	79.40	96.59%	101.76%	B	A			
実績	—	80.80	84.50	76.40						80.10	17.70	—	—	—	—	—		
計画	18.60	18.40	18.20	18.00						17.80	17.70	146.22%	161.94%	A	A			
実績	—	16.51	15.92	12.31						10.93	11.10	—	—	—	—	—		
計画	20.00	20.20	20.40	20.60						20.80	21.00	77.91%	73.48%	C	C			
実績	—	17.75	17.08	16.05						15.79	15.43	—	—	—	—	—		
計画	52.70	53.40	54.20	54.90						55.90	56.20	92.71%	—	B	—			
実績	—	41.40	57.40	50.90						—	—	—	—	—	—	—		
計画	87.10	87.40	87.70	88.00						88.00	83.30	—	—	—	—	—		
実績	—	87.10	86.90	86.60						86.10	85.26	98.41%	99.37%	B	B			
5 高齢者支援		14	介護予防	介護予防に取り組んでいる60歳以上の区民の割合 (%)						計画	24.90	25.40	26.40	26.50	26.50	26.50	100.38%	—
					実績	—	24.80	27.00	—	—	—	—	—	—	—	—		
					計画	65.60	66.30	66.90	67.60	68.00	68.20	—	—	—	—	—		
					実績	—	65.45	66.06	67.70	67.65	68.88	98.67%	100.55%	B	A			

■施策の実績及び評価

取組No	政策名	施策No	施策名	成果指標と目標値	計画/実績	現状値	前期実施計画				中期実施計画				前期達成度 (平成20年度)	中期達成度 (平成22年度)	評価					
							平成18年度	平成19年度	平成20年度	平成21年度	平成22年度	前期評価 (未調査の場合理由)	中期評価 (未調査の場合理由)									
6	障害者支援	16	障害者自立支援	地域で生活している障害者の割合 (%)	計画	97.80	97.90	98.00	98.20	98.30	98.40	100.00%	99.90%	B	B	B	B					
					実績	—	98.20	98.10	98.20	98.30	98.30	—	—	—	—	—	—	—				
					計画	52.10	52.60	52.90	53.70	53.70	—	—	—	—	—	—	—	—	—	—		
					実績	—	67.50	84.20	68.30	—	—	—	—	—	—	—	—	—	—	—		
17	障害者就労支援	障害者の就労者数 (人)	障害者の就労定着率 (%)	障害者の就労定着率 (%)	計画	—	—	—	—	—	—	—	—	—	—	—	—	—	—			
					実績	—	—	—	—	—	—	—	—	—	—	—	—	—	—	—		
					計画	65.60	67.10	68.50	70.00	70.00	—	—	—	—	—	—	—	—	—	—	—	
					実績	—	50.00	53.60	46.90	46.90	40.00	16.00	16.00	15.50	67.00%	92.43%	C	C	C	C		
18	子育てする家庭への支援	子育てする家庭への支援	子育てに自信を持っていない母親の割合 (%)	子育てに自信を持っていない母親の割合 (%)	計画	9.90	9.60	9.30	9.00	9.00	8.80	8.50	8.20	99.14%	100.68%	B	A	B	A			
					実績	—	17.30	17.90	13.70	13.70	16.30	16.30	16.30	16.77	93.50	93.50	C	B	C	B		
					計画	91.20	91.70	92.10	92.60	92.60	91.80	91.80	91.80	91.80	91.80	99.14%	100.68%	B	A	B	A	
					実績	—	88.20	91.70	91.80	91.80	91.80	91.80	91.80	91.80	91.80	99.14%	100.68%	B	A	B	A	
19	仕事と子育ての両立支援	仕事と子育ての両立支援	保育所待機児童数 (人)	保育所待機児童数 (人)	計画	153.00	109.00	65.00	20.00	20.00	20.00	20.00	20.00	41.67%	23.02%	D	D	D	D			
					実績	—	152.00	66.00	48.00	48.00	62.00	62.00	62.00	139.00	139.00	—	—	—	—	—	—	
					計画	25.10	25.60	26.10	26.60	26.60	31.00	31.00	31.00	31.00	100.75%	95.81%	A	B	A	B		
					実績	—	24.70	24.70	26.80	26.80	27.90	27.90	27.90	29.70	170.70%	120.55%	A	A	A	A		
20	子どもの健やかな育成の支援	子どもの健やかな育成の支援	子どもたちが健やかに育っていると思ってる区民の割合 (%)	子どもたちが健やかに育っていると思ってる区民の割合 (%)	計画	48.00	47.50	47.10	46.60	46.60	46.60	46.60	46.60	124.09%	107.74%	A	A	A	A			
					実績	—	43.70	43.80	44.00	44.00	53.00	53.00	53.00	57.10	159.31%	88.84%	A	B	A	B		
					計画	43.50	43.70	43.80	44.00	44.00	44.00	44.00	44.00	44.00	96.23%	103.64%	B	A	B	A		
					実績	—	49.30	49.30	54.60	54.60	54.10	54.10	54.10	57.10	—	—	—	—	—	—	—	
21	低所得者自立支援	低所得者自立支援	稼働年齢層のいる生活保護世帯で自立更生した世帯数の割合 (%)	稼働年齢層のいる生活保護世帯で自立更生した世帯数の割合 (%)	計画	2.85	2.87	2.88	2.90	2.90	2.90	2.90	2.90	158.00%	34.46%	A	D	D	D			
					実績	—	4.22	4.34	4.62	4.62	54.00	54.00	55.00	57.00	73.42%	70.30%	C	C	C	C		
					計画	51.00	52.00	52.00	53.00	53.00	51.00	51.00	51.00	51.00	87.90%	89.95%	B	B	B	B		
					実績	—	42.00	44.00	44.00	44.00	44.00	44.00	44.00	44.00	93.66%	102.70%	B	A	B	A		
22	福祉サービス利用者への支援	福祉サービス利用者への支援	訪問介護員ヘルパー研修受講者数 (人)	訪問介護員ヘルパー研修受講者数 (人)	計画	—	—	—	—	—	—	—	—	—	—	—	—	—	—			
					実績	—	—	—	—	—	—	—	—	—	—	—	—	—	—	—		
					計画	4.00	4.20	4.30	4.50	4.50	4.00	4.00	4.00	4.00	158.00%	34.46%	A	D	D	D		
					実績	—	7.43	10.62	7.11	7.11	11.00	11.00	11.20	11.20	73.42%	70.30%	C	C	C	C		
23	地域支援体制の整備	地域支援体制の整備	地域で頼れる人や相談先がある区民の割合 (%)	地域で頼れる人や相談先がある区民の割合 (%)	計画	106.88.00	107.92.00	108.96.00	110.00.00	110.00.00	110.00.00	110.00.00	110.00.00	110.00.00	110.00.00	110.00.00	110.00.00	110.00.00	110.00.00	110.00.00	110.00.00	
					実績	—	91.14.00	82.79.00	80.79.00	80.79.00	79.66.00	79.66.00	79.66.00	79.66.00	79.66.00	79.66.00	79.66.00	79.66.00	79.66.00	79.66.00	79.66.00	79.66.00
					計画	38.60	39.20	39.90	41.00	41.00	37.60	37.60	37.60	37.60	37.60	37.60	37.60	37.60	37.60	37.60	37.60	37.60
					実績	—	19.20	19.90	20.50	20.50	22.20	22.20	22.20	22.20	22.20	22.20	22.20	22.20	22.20	22.20	22.20	22.20
24	街並みの形成	街並みの形成	駅前辺等の整備計画進捗状況割合 (%)	駅前辺等の整備計画進捗状況割合 (%)	計画	0.00	1.40	2.10	2.20	2.20	2.20	2.20	2.20	2.20	2.20	2.20	2.20	2.20	2.20	2.20		
					実績	—	1.40	2.10	2.20	2.20	2.20	2.20	2.20	2.20	2.20	2.20	2.20	2.20	2.20	2.20	2.20	
					計画	27.10	27.10	27.10	27.10	27.10	27.10	27.10	27.10	27.10	27.10	27.10	27.10	27.10	27.10	27.10	27.10	27.10
					実績	—	25.50	32.90	30.90	30.90	34.40	34.40	34.40	34.40	34.90	34.90	34.90	34.90	34.90	34.90	34.90	34.90
25	駅前辺等拠点の形成	駅前辺等拠点の形成	駅前辺が、住み、働き、憩い、賑わいのある拠点になっている区民の割合 (%)	駅前辺が、住み、働き、憩い、賑わいのある拠点になっている区民の割合 (%)	計画	—	—	—	—	—	—	—	—	—	—	—	—	—	—	—		
					実績	—	—	—	—	—	—	—	—	—	—	—	—	—	—	—	—	
					計画	24.10	24.70	25.30	25.90	25.90	28.10	28.10	28.10	28.40	28.40	28.40	28.40	28.40	28.40	28.40	28.40	28.40
					実績	—	11.00	22.00	33.00	33.00	30.60	30.60	30.60	37.90	37.90	37.90	37.90	37.90	37.90	37.90	37.90	
26	大規模工場跡地等を活用した街づくり	大規模工場跡地等を活用した街づくり	大規模工場跡地等を活用して魅力ある街づくりが進められている区民の割合 (%)	大規模工場跡地等を活用して魅力ある街づくりが進められている区民の割合 (%)	計画	—	—	—	—	—	—	—	—	—	—	—	—	—	—	—		
					実績	—	—	—	—	—	—	—	—	—	—	—	—	—	—	—	—	
					計画	20.90	21.30	21.70	22.10	22.10	22.10	22.10	22.10	22.10	22.10	22.10	22.10	22.10	22.10	22.10	22.10	22.10
					実績	—	0.46	0.46	0.46	0.46	1.726	1.726	1.726	1.726	1.726	1.726	1.726	1.726	1.726	1.726	1.726	
27	地区計画等を活用した街づくり	地区計画等を活用した街づくり	地域個性が活かされた街づくりとなっている区民の割合 (%)	地域個性が活かされた街づくりとなっている区民の割合 (%)	計画	—	—	—	—	—	—	—	—	—	—	—	—	—	—	—		
					実績	—	—	—	—	—	—	—	—	—	—	—	—	—	—	—	—	
					計画	8.20	8.20	8.20	8.20	8.20	8.20	8.20	8.20	8.20	8.20	8.20	8.20	8.20	8.20	8.20	8.20	8.20
					実績	—	6.90	6.40	6.40	6.40	6.40	6.40	6.40	6.40	6.40	6.40	6.40	6.40	6.40	6.40	6.40	
28	住宅	住宅	新設住宅着工数 (戸)	新設住宅着工数 (戸)	計画	48.41.00	48.94.00	49.47.00	50.00.00	50.00.00	50.00.00	50.00.00	50.00.00	50.00.00	50.00.00	50.00.00	50.00.00	50.00.00	50.00.00	50.00.00		
					実績	—	36.76.00	52.93.00	39.60.00	39.60.00	51.07.00	34.03.00	34.03.00	34.03.00	34.03.00	34.03.00	34.03.00	34.03.00	34.03.00	34.03.00	34.03.00	
					計画	52.00	58.00	61.00	65.00	65.00	65.00	65.00	65.00	65.00	65.00	65.00	65.00	65.00	65.00	65.00	65.00	
					実績	—	64.80	57.70	60.30	60.30	62.40	62.40	62.40	62.40	62.40	62.40	62.40	62.40	62.40	62.40	62.40	
29	住環境	住環境	住環境が良好だと思ってる区民の割合 (%)	住環境が良好だと思ってる区民の割合 (%)	計画	41.60	41.90	42.30	42.60	42.60	42.60	42.60	42.60	42.60	42.60	42.60	42.60	42.60	42.60	42.60		
					実績	—	40.10	49.00	45.90	45.90	43.80	43.80	43.80	43.80	43.80	43.80	43.80	43.80	43.80	43.80	43.80	
					計画	53.20	54.10	55.10	56.30	56.30	56.00	56.00	56.00	56.00	56.00	56.00	56.00	56.00	56.00	56.00	56.00	
					実績	—	54.10	55.10	56.30	56.30	56.00	56.00	56.00	56.00	56.00	56.00	56.00	56.00	56.00	56.00	56.00	
30	防災街づくり	防災街づくり	災害に強い街になっていると思ってる区民の割合 (%)	災害に強い街になっていると思ってる区民の割合 (%)	計画	14.80	15.00	15.10	15.30	15.30	15.30	15.30	15.30	15.30	15.30	15.30	15.30	15.30	15.30	15.30		
					実績	—	18.90	20.60	20.70	20.70	19.10	19.10	19.10	19.10	19.10	19.10	19.10	19.10	19.10	19.10	19.10	
					計画	11.50	11.70	11.80	12.00	12.00	11.80	11.80	11.80	11.80	11.80	11.80	11.80	11.80	11.80	11.80	11.80	
					実績	—	11.40	6.77	7.10	7.10	6.77	6.77	6.77	6.77	6.77	6.77	6.77	6.77	6.77	6.77	6.77	
31	災害対策	災害対策	災害対策・民間協力協定の締結延べ件数 (件)	災害対策・民間協力協定の締結延べ件数 (件)	計画	158.00	160.00	161.00	163.00	163.00	163.00	163.00	163.00	163.00	163.00	163.00	163.00	163.00	163.00	163.00		
					実績	—	161.00	160.00	163.00	163.00	163.00	163.00	163.00	163.00	163.00	163.00	163.00	163.00	163.00	163.00	163.00	
					計画	100.61%	107.06%	107.06%	107.06%	107.06%	107.06%	107.06%	107.06%	107.06%	107.06%	107.06%	107.06%	107.06%	107.06%	107.06%	107.06%	
					実績	—	100.61%	107.06%	107.06%	107.06%	107.06%	107.06%	107.06%	107.06%	107.06%	107.06%	107.06%	107.06%	107.06%	107.06%	107.06%	

■施策の実績及び評価

政策No	政策名	施策No	施策名	成果指標と目標値	前期実施計画					中期実施計画			前期達成度 (平成20年度)	中期達成度 (平成22年度)	評価	
					計画/実績	現状値	平成18年度	平成19年度	平成20年度	平成21年度	平成22年度	前期評価 (未調査の場合 は理由)			中期評価 (未調査の場合 は理由)	
11	防災・生活安全	32	防災活動	防災訓練を実施した自治会数(町会) 最近1年間に区内の防災訓練に参加したことの 区民の割合(%)	計画	140,000	141,000	143,000	144,000	186,000	187,000	101.39%	85.03%	A	B	
					実績	13,660	19,300	18,900	14,600	180,000	159,000	101.43%	92.91%	A	B	
					計画	753,200	749,400	745,700	742,000	601,300	587,600	120.57%	94.76%	A	B	
					実績	43,100	43,900	44,800	46,300	623,300	620,100	101.54%	106.84%	A	A	
33	生活安全対策	34	消費生活	消費者被害にあったことのない区民の割合(%)	計画	95.20	93.20	95.40	95.40	95.50	96.00	102.10%	100.42%	A	A	
					実績	239,500	318,400	397,300	476,200	378,700	449,100	78.60%	104.65%	C	A	
					計画	27.10	27.40	27.70	28.00	28.30	28.50	126.43%	136.49%	A	A	
					実績	606,000	600,000	594,000	588,000	38,300	38,900	529.73%	120.83%	A	A	
35	道路	36	駐車・駐輪場	道路整備延長距離 (K/m)	計画	18.90	18.70	18.50	18.30	10.80	9.90	132.32%	58.82%	A	D	
					実績	2,086,000	2,065,000	2,044,000	2,023,000	1,815,000	1,790,000	118.17%	107.31%	A	A	
					計画	22.10	22.40	22.70	23.00	23.30	23.50	116.52%	114.47%	A	A	
					実績	44.60	44.60	44.60	44.70	44.70	50.90	110.96%	113.87%	A	A	
37	交通安全	38	公共交通	交通安全ユーザーが守られていると思う区民の割合(%)	計画	3.76	3.97	4.01	4.02	4.04	4.06	103.34%	101.48%	A	A	
					実績	46.40	46.80	47.10	47.50	56.30	56.50	109.68%	100.71%	A	A	
					計画	702,800	732,800	747,800	762,900	56,500	57,000	99.98%	—	B	—	
					実績	43.70	43.80	44.00	44.10	56,500	57,000	121.32%	102.28%	A	A	
39	公園	40	緑化	緑の豊かさを感ずる区民の割合(%)	計画	18.10	18.30	18.50	18.60	26.00	26.00	139.78%	100.00%	A	B	
					実績	4.220	4.250	4.280	4.300	51.30	51.50	69.47%	150.81%	C	A	
					計画	104,190.00	105,230.00	106,270.00	107,320.00	52.90	50.10	108.84%	97.28%	A	A	
					実績	64.20	64.30	64.40	64.40	70.80	71.60	133.06%	—	A	—	
41	水辺	42	自然環境	自然環境保全活動や学習等に参加している区民の人数 (人)	計画	243,000	242,900	240,000	239,900	72,300	70,000	106.06%	97.77%	A	B	
					実績	81.70	82.00	82.40	82.70	108.00	106.00	117.73%	—	A	—	
					計画	663,100	649,800	646,500	643,200	120,000	115,000	—	89.83%	—	A	B
					実績	2,730	2,810	2,890	2,960	30.50	31.00	52.99%	89.45%	D	B	
43	生活環境	44	美化活動	区内が清潔なま方になっていると思う区民の割合(%)	計画	8,400.00	7,980.00	7,600.00	7,450.00	70,000	68,000	98.99%	114.84%	B	A	
					実績	75.40	75.90	76.30	76.90	83.40	83.10	91.28%	96.05%	B	B	
					計画	258,600	256,000	253,400	250,900	248,300	245,700	106.51%	100.48%	A	A	
					実績	18.00	148,700	253,200	316,400	199,500	242,300	79.30%	101.40%	C	A	
45	ごみの減量	46	ごみの適正処理	集積所処理数(件)	計画	82.40	83.20	83.20	84.00	90.00	106.00	—	89.83%	—	A	B
					実績	89.50	88.50	88.20	87.90	108.00	106.00	101.57%	—	A	B	
					計画	6,631.00	6,498.00	6,465.00	6,432.00	120,000	115,000	52.99%	89.45%	D	B	
					実績	2,730	2,810	2,890	2,960	30.50	31.00	98.99%	114.84%	B	A	
47	地球温暖化対策	47	地球温暖化対策	省エネを心がけている区民の割合(%)	計画	7,640	7,980	7,600	7,450	70,000	68,000	91.28%	96.05%	B	B	
					実績	75.40	75.90	76.30	76.90	83.40	83.10	106.51%	100.48%	A	A	
					計画	258,600	256,000	253,400	250,900	248,300	245,700	79.30%	101.40%	C	A	
					実績	18.00	148,700	253,200	316,400	199,500	242,300	63.16%	—	C	—	









■前期実施計画（平成18～平成20年度） 計画事業の実績及び評価

No.	計画事業名	所管課	計画合計				各年度計画				各年度実績				実績合計				指標	現状値	成果指標					成果指標 評価
			18年度				19年度				20年度				実績合計						計画					
			18年度	19年度	20年度	実績合計	18年度	19年度	20年度	実績合計	18年度	19年度	20年度	実績合計	18年度	19年度	20年度	実績合計								
12	重度知的障害者グループホームの整備支援	障害福祉課	22カ所 入居定員8人	(年度計画なし)	17カ所 入居定員4人	(年度計画なし)	17カ所 定員5人	なし	17カ所 定員10人	22カ所 定員15人	①入居率 ②入居定員	36% 13人	66% 24人	78% 28人	78% 28人	80.5% 29人	80.5% 29人	108.3% 39人	A							
13	障害児幼児早期療育体制の整備	障害福祉課	早期療育施設(子ども発達センター)の整備(2カ所)の推進 ※21年度は需要を踏まえ計画の見直しを判断する。	実施	実施	実施	実施	実施	実施	実施	①通所施設利用者数 ②平均年間実施月数(か月)	211人 12.3か月	250人 12.6か月	250人 12.7か月	250人 12.8か月	294人 8.4か月	283人 8.7か月	250人 8.2か月	B							
14	精神障害者グループホームの整備支援	障害福祉課	新設1カ所、定員6人 整備、運営支援) 既設2カ所、定員10人(運営支援) ※21年度は需要を踏まえ計画の見直しを判断する。	既設2カ所10人(運営支援)	新設1カ所6人(整備、運営支援) 既設2カ所10人(運営支援)	3カ所16人(運営支援)	既設2カ所に運営支援を実施	新設開設なし 既設2カ所に運営支援を実施	新設開設なし 既設2カ所に運営支援を実施	新設開設なし 既設2カ所に運営支援を実施	①入居定員	10人	10人	16人	16人	10人	10人	10人	C							
15	障害者就労訓練プログラムの整備	障害福祉課	就労者数 延べ120人	30人	30人	30人	52人	48人	43人	143人	①障害者の就労者数 計数	110人	140人	170人	200人	202人	250人	293人	A							
16	精神障害者就労支援施設の整備	障害福祉課	就労訓練施設2カ所 ※21年度は需要を踏まえ計画の見直しを判断する。	1カ所整備	開設	1カ所整備・開設	1カ所整備	1カ所開設	新設整備・開設なし	1カ所整備・開設	①就労支援施設整備数(カ所)	4カ所	4カ所	5カ所	6カ所	4カ所	5カ所	5カ所	B							
17	子育てひろばの設置	育成課	①B型 4カ所 ②C型 2カ所	①B型 3カ所 ②年度計画なし	①B型 1カ所 ②C型 1カ所	①B型 4カ所 ②C型 1カ所	①整備なし ②0回	①B型 0カ所 ②C型 1カ所	①B型 0カ所 ②C型 0カ所	①B型 4カ所 ②C型 2カ所	①子育てひろば年間延べ利用者数 ②一時保育(計画型)の年間延べ実施回数	138,103人	258,943人	310,732人	345,200人	161,318人	165,658人	143,612人	D							
18	一時保育の設置	育成課	①施設型3カ所 ②訪問型の施設整備 ③延べ実施回数350回	①2カ所整備 ②年間500回派遣	①1カ所整備 ②年間100回派遣	①年定計画なし ②年間200回派遣	①整備なし ②0回	①整備なし ②0回	①一時保育施設型0 年間延べ利用者数 ②一時保育(計画型)の年間延べ実施回数	①2カ所整備 ②0回	64,300人	10,800人	15,000人	19,800人	9,317人	14,966人	15,403人	C								
19	保育所の設置	子育て支援課	定員増257人 ①新設2カ所、改築1カ所 ②分園2カ所 ③認定A型1カ所	定員増197人 ①新設2カ所、改築1カ所 ②年度計画なし ③認定A型1カ所	定員増30人 ①年定計画なし ②分園1カ所 ③年度計画なし	定員増80人 ①年定計画なし ②分園1カ所 ③年度計画なし	定員増167人 ①新設2カ所、改築1カ所 ②分園1カ所 ③認定A型1カ所	定員増0人 ①なし ②なし ③なし	定員増60人 ①改築1カ所 ②分園1カ所 ③認定A型1カ所	定員増227人 ①新設2カ所、改築2カ所 ②分園1カ所 ③認定A型1カ所	①保育施設定員	8,158人	8,355人	8,385人	8,415人	8,348人	8,354人	8,418人	A							
20	学童保育プログラムの設置	育成課	5カ所	1カ所	2カ所	2カ所	1カ所	2カ所	5カ所	①入会員数 ②学童保育プログラムの実施回数	3,068人	3,168人	3,268人	3,368人	3,236人	3,359人	3,535人	A								
21	子ども総合センターの建設	育成課	工事着工(平成18年度) 工事竣工・開設(平成21年度)	実施方針の策定	事業者の選定 工事着工	工事	整備運営方針の策定 実施方針の検討 業務委託水準書の検討	実施方針(案)の策定 業務委託水準書の策定 整備手法の変更 整備基本計画(案)の策定	実施設計策定	各年度実績のごおり	①整備進捗率	-	-	-	-	-	-	-	-							
22	わくわく子育てひろば	地域教育課	延べ利用者 993,000人	延べ利用者 317,000人	延べ利用者 327,000人	延べ利用者 349,000人	延べ利用者 294,000人	延べ利用者 303,010人	延べ利用者 346,469人	延べ利用者 943,479人	①回覧の登録率	71%	72%	73%	74%	78%	79%	82%	A							

■前期実施計画（平成18～平成20年度） 計画事業の実績及び評価

No.	計画事業名	所管課	計画合計				各年度計画				各年度実績				指標	現状値	成果指標					成果指標 評価
			18年度				19年度				20年度						計画					
			18年度	19年度	20年度	実績合計	18年度	19年度	20年度	実績合計	18年度	19年度	20年度	18年度			19年度	20年度	18年度	19年度	20年度	
23	権利擁護センター事業	福祉管理課	①福祉サービス・成年後見制度の利用相談 延べ950件 ②法人後見の委任 延べ6件	②200件 ②950件 ②21件	①350件 ②21件	①400件 ②24件	①216件 ②21件	①350件 ②11件	①350件 ②11件	①964件 ②22件	①福祉サービス・成年後見制度利用年間相談数 ②法人後見年間委任数	-	-	200件	350件	400件	216件	350件	398件	B		
24	地域包括支援センターの運営	高齢者支援課	①地域包括支援センターの設置 7か所 ②自主事業の実施・見直し	①7か所 ②実施	①1年度計画なし ②実施	①7か所 ②実施	①7か所 ②実施	①7か所 ②実施	①7か所 ②実施	①7か所 ②実施	①予防給付対象者の割合 ②手帳1・要支援の割合	31%	-	29%	29%	29%	26.5%	30.0%	23.0%	C		
25	かつしかあんしんネット事業	高齢者支援課	①あんしんネットの運営 19地区 ②防災ネットへの活用 12地区 ③虐待防止ネットへの活用 12地区 ④あんしんネット対象者の拡大 ⑤相談・調整機能を担う拠点の設置	①19地区 ②2地区 ③対象者拡大 ④2地区	①継続 ②4地区 ③継続 ④継続	①19地区 ②2地区 ③対象者拡大 ④2地区	①継続 ②4地区 ③継続 ④継続	①継続 ②4地区 ③継続 ④継続	①継続 ②4地区 ③継続 ④継続	①継続 ②2地区 ③19地区 ④継続	①対象地域での利用率	25.3%	-	26.0%	28.0%	30.0%	7.9%	8.7%	15.9%	D		
26	高齢者虐待防止ネットワーキング事業	高齢者支援課	①虐待防止計画策定・見直し ②虐待防止・悪化防止事業 ③虐待防止ネットワーキングの設置・運営 12地区 ④エンジェルへの設置 1か所 ⑤24時間相談体制の構築	①計画策定 ②協議会・パワートップ等作成 ③2地区 ④1か所 ⑤年度計画なし	①計画の推進 ②パワートップ ③2地区 ④年度計画なし ⑤構築	①計画の推進 ②パワートップ ③6地区 ④年度計画なし ⑤構築	①計画策定・パワートップ等作成 ②パワートップ ③1か所 ④なし	①計画の推進 ②パワートップ等作成 ③パワートップ ④なし ⑤相談体制の構築	①計画の推進 ②パワートップ等作成 ③19地区構築・運営 ④19地区構築・運営 ⑤1か所 ⑥継続	①計画の推進・見直し ②協議会・パワートップ等作成 ③19地区構築・運営 ④1か所 ⑤継続	①高齢者の虐待相談数	45件	-	50件	55件	60件	55件	53件	37件	C		
27	景観計画区域及び景観地区の指定	街づくり推進課	景観計画区域の指定 2地区 ※27年度以降は、景文特設条例の運用状況を確認する。	(年度計画なし)	(年度計画なし)	1地区 (景文特設条例)	-	-	-	-	①景観地区指定累計数	-	-	-	1件	-	-	-	-	D		
28	新小岩駅周辺開発事業	街づくり推進課	①南北自由通路等整備 ②北口道路等整備 ③駅前広場の整備 ④道路のまちづくり超額への支援	①調査 ②整備 ③年度計画なし ④年度計画なし ⑤支援	①設計 ②整備 ③調査 ④調査 ⑤支援	①整備 ②整備 ③設計・整備 ④調査 ⑤支援	①協議 ②工事（水路埋立） ③設計 ④地下掘削 ⑤東部地区調査 ⑥コンクリート派遣 ⑦見学会	①設計前の調査・測量 ②工事（道路整備） ③地下掘削 ④東部地区調査 ⑤コンクリート派遣 ⑥見学会	①発注調査 ②工事（歩道整備） ③地下掘削 ④東部地区調査 ⑤コンクリート派遣 ⑥見学会	①工事 ②なし ③なし ④なし	①新小岩駅乗降者数	138,234人	138,300人	138,400人	138,500人	138,700人	141,758人	144,132人	A			
29	金町駅南口地区再開発事業	街づくり推進課	<市街地再開発事業> ①工事着手 <3・5番街区> ②清算 ③都市計画決定 ④権利移譲計画認可 ⑤工事着手・竣工	①工事着手 ②年度計画なし ③都市計画決定 ④年度計画なし	①工事 ②年度計画なし ③組合設立認可 ④年度計画なし	①竣工 ②年度計画なし ③年度計画なし ④工事着手	①協議 ②工事 ③設計 ④地下掘削 ⑤東部地区調査 ⑥コンクリート派遣 ⑦見学会	①発注調査 ②工事（歩道整備） ③地下掘削 ④東部地区調査 ⑤コンクリート派遣 ⑥見学会	①工事 ②なし ③なし ④なし	①商業・住宅床面積	14,586㎡	14,586㎡	14,586㎡	14,586㎡	14,586㎡	14,586㎡	14,586㎡	14,586㎡	B			
30	立石駅周辺地区再開発事業	街づくり推進課	①都市計画決定（北・南） ②整理組合設立（北・南） ③実施設計・地権者調査（北）	①都市計画資料作成 (北) ②年度計画なし ③年度計画なし	①都市計画手続・基本設計・事業計画作成 (南) ②年度計画なし ③年度計画なし	①都市計画手続・基本設計・事業計画作成 (南) ②再開発組合設立準備 ③年度計画なし	①協議 ②工事 ③設計 ④地下掘削 ⑤東部地区調査 ⑥コンクリート派遣 ⑦見学会	①発注調査 ②工事（歩道整備） ③地下掘削 ④東部地区調査 ⑤コンクリート派遣 ⑥見学会	①工事 ②なし ③なし ④なし	①商業・住宅床面積	60,500㎡	60,500㎡	60,500㎡	60,500㎡	60,500㎡	60,500㎡	60,500㎡	60,500㎡	B			
31	高砂駅周辺の踏み切り短策に伴う街づくり	街づくり推進課	地元住民による街づくりの継続 を促すための計画作成及び街づくりの促進を図る。	①要請活動 ②地元の協議会の開催	①要請活動 ②地元の協議会の開催	①要請活動 ②地元の協議会の開催	①協議 ②工事 ③設計 ④地下掘削 ⑤東部地区調査 ⑥コンクリート派遣 ⑦見学会	①発注調査 ②工事（歩道整備） ③地下掘削 ④東部地区調査 ⑤コンクリート派遣 ⑥見学会	①工事 ②なし ③なし ④なし	①要請活動実施回数	3回	4回	5回	6回	9回	11回	11回	31回	A			
32	新宿六丁目地区の街づくり（三製製紙跡地）	街づくり推進課	①事業者による道路・公園等の整備 ②三製製紙跡地の都市計画決定及び道路建設	①基礎整備 ②商業ゾーン等	①基礎整備 ②商業ゾーン等	①基礎整備 ②商業ゾーン等	①協議 ②工事 ③設計 ④地下掘削 ⑤東部地区調査 ⑥コンクリート派遣 ⑦見学会	①発注調査 ②工事（歩道整備） ③地下掘削 ④東部地区調査 ⑤コンクリート派遣 ⑥見学会	①工事 ②なし ③なし ④なし	①建築物の建替え率	-	-	-	-	-	-	23.4%	31.9%	53.0%	A		

前期実施計画（平成18～平成20年度） 計画事業の実績及び評価

No	計画事業名	所管課	計画合計			活動量			各年度実績			実績合計	指標	現状値	成果指標					成果指標評価		
			18年度	19年度	20年度	18年度	19年度	20年度	計画													
									18年度	19年度	20年度				18年度	19年度	20年度	18年度	19年度		20年度	
33	青戸六・七丁目地区の街づくり（東洋インキ跡地）	街づくり推進課	①街づくり方針及び地区計画に基づいた街づくりの推進 ②事業者による道路、公園等の整備整備	①実施 ②実施	①実施 ②実施	①実施 ②実施	①～②の実施 ③高齢者大規模現地調査等について	①～②の実施 ③高齢者大規模現地調査等についての検討・協議	①～②の実施 ③地区計画変更	①～②の実施 ③地区計画変更	①～②の実施 ③地区計画変更	①建設物の建替え率 ②大規模工場跡地等を活用して魅力ある街づくりがすすんでいると認める区域の割合（取次、地権者、組合、テナント、開発業者、有界地地区）	—	5%	10%	15%	23%	7%	7%	D		
34	小菅一丁目地区の街づくり	街づくり推進課	①地区計画の地区施設として整備付けた道路、公園等の地区計画に基づいた街づくりの推進	①実施 ②実施	①実施 ②実施	①実施 ②実施	①～②の実施	①～②の実施	①～②の実施	①～②の実施	①～②の実施	②地域個性が活かされた街づくりになっていると認める区民の割合（取次、地権者、テナント、開発業者、有界地地区）	—	5%	10%	15%	23%	7%	7%	D		
35	南水元土地区画整理事業	街づくり推進課	①地地区設計 ②地区計画 ③仮設移転 ④道路整備 ⑤仮設建屋	①54ha ②54ha ③54ha ④42戸 ⑤年度計画なし	①年度計画なし ②年度計画なし ③年度計画なし ④年度計画なし ⑤年度計画なし	①年度計画なし ②年度計画なし ③年度計画なし ④年度計画なし ⑤年度計画なし	①年度計画なし ②年度計画なし ③年度計画なし ④年度計画なし ⑤年度計画なし	①年度計画なし ②年度計画なし ③年度計画なし ④年度計画なし ⑤年度計画なし	①年度計画なし ②年度計画なし ③年度計画なし ④年度計画なし ⑤年度計画なし	①年度計画なし ②年度計画なし ③年度計画なし ④年度計画なし ⑤年度計画なし	①年度計画なし ②年度計画なし ③年度計画なし ④年度計画なし ⑤年度計画なし	①公共用地率 ②宅地整備率 ③地域個性が活かされた街づくりになっていると認める区民の割合（取次、地権者、テナント、開発業者、有界地地区）	78%	78%	78%	113%	78%	78%	78%	78%	0%	D
36	細街路幅調整備事業	住環境整備課	991km	33km	33km	33km	33km	31km	27km	86km	52km	①細街路幅調整の整備累計延長	52km	58km	61km	65km	507km	535km	562km	B		
37	四つ木地区の街づくり	街づくり推進課	①コーポラート ②用地測量・基本設計・物件調査 ③用地取得・建物移転補償 ④まちづくりニューズの発行	①実施 ②実施 ③実施 ④発行	①実施 ②実施 ③実施 ④発行	①実施 ②実施 ③実施 ④発行	①実施 ②実施 ③実施 ④発行	①実施 ②実施 ③実施 ④発行	①実施 ②実施 ③実施 ④発行	①実施 ②実施 ③実施 ④発行	①実施 ②実施 ③実施 ④発行	①消火活動困難区域面積 ②歩道整備延長	58ha 660m	55ha 660m	52ha 660m	48ha 660m	53ha 660m	58ha 660m	58ha 660m	B		
38	東四つ木地区の街づくり	街づくり推進課	①老朽木造住宅等除却 ②道路用地取得 ③公園用地取得 ④公園整備 ⑤公園整備防犯活動拠点整備 各切	①12戸 ②267㎡ ③332㎡ ④27㎡ ⑤1,640㎡	①15戸 ②309㎡ ③249㎡ ④253㎡ ⑤27㎡	①15戸 ②309㎡ ③249㎡ ④253㎡ ⑤27㎡	①15戸 ②309㎡ ③249㎡ ④253㎡ ⑤27㎡	①15戸 ②309㎡ ③249㎡ ④253㎡ ⑤27㎡	①15戸 ②309㎡ ③249㎡ ④253㎡ ⑤27㎡	①15戸 ②309㎡ ③249㎡ ④253㎡ ⑤27㎡	①15戸 ②309㎡ ③249㎡ ④253㎡ ⑤27㎡	①道路、公園用地取得・整備面積 ②老朽木造住宅等除却数	9,270㎡	12,036㎡	15,120㎡	—	12,460㎡	12,672㎡	13,132㎡	82戸	—	
39	立石地区防犯生活圏促進事業	街づくり推進課	①細街路幅調整（個別） ②不燃化 ③生垣化 ④公園整備防犯活動拠点整備 各切 ⑤活動支援	①160m ②2棟 ③2カ所 ④1カ所 ⑤活動支援	①年度計画なし ②年度計画なし ③年度計画なし ④1カ所 ⑤活動支援	①年度計画なし ②年度計画なし ③年度計画なし ④1カ所 ⑤活動支援	①年度計画なし ②年度計画なし ③年度計画なし ④1カ所 ⑤活動支援	①年度計画なし ②年度計画なし ③年度計画なし ④1カ所 ⑤活動支援	①年度計画なし ②年度計画なし ③年度計画なし ④1カ所 ⑤活動支援	①年度計画なし ②年度計画なし ③年度計画なし ④1カ所 ⑤活動支援	①年度計画なし ②年度計画なし ③年度計画なし ④1カ所 ⑤活動支援	①細街路幅調整率 ②不燃化率	66%	66%	66%	66%	66%	85.1%	—	—		
40	東立石四丁目地区の街づくり	街づくり推進課	①地区計画の合意形成を図り、地区計画を決定する。 ②地区計画に基づいた街づくりの推進	①地区計画（案）に基づき、地区全体の合意形成を図る。 ②年度計画なし	①地区計画の合意形成及び都市計画決定 ②年度計画なし	①地区計画の合意形成 ②年度計画なし	①地区計画の合意形成 ②年度計画なし	①地区計画の合意形成 ②年度計画なし	①地区計画の合意形成 ②年度計画なし	①地区計画の合意形成 ②年度計画なし	①地区計画の合意形成 ②年度計画なし	①地区計画の合意形成率 ②建築物の建替え率 ③道路の不燃化率	—	—	—	5%	—	—	—	—	—	
41	幹線道路の沿道不燃化促進事業	建築課	①水戸線沿道 ②県大倉線沿道 ③甲州街道沿道	①77件 ②77件 ③83件 ④83件	①91件 ②91件 ③81件 ④81件	①91件 ②91件 ③81件 ④81件	①91件 ②91件 ③81件 ④81件	①91件 ②91件 ③81件 ④81件	①91件 ②91件 ③81件 ④81件	①91件 ②91件 ③81件 ④81件	①沿道の不燃化率	53.2%	54.1%	55.1%	56.3%	54.1%	55.1%	56.0%	—	B		
42	耐震改修助成	建築課	①耐震改修助成 ②耐震改修助成 ③建替え助成	210件 124件 156件	①70件 ②44件 ③19件	①70件 ②44件 ③19件	①70件 ②44件 ③19件	①70件 ②44件 ③19件	①70件 ②44件 ③19件	①70件 ②44件 ③19件	①耐震改修助成の累計件数 ②建替え助成の累計件数	11件 11件	51件 17件	91件 87件	131件 157件	91件 51件	191件 71件	221件 101件	—	A		



前期実施計画（平成18～平成20年度） 計画事業の実績及び評価

No.	計画事業名	所管課	計画合計					各年度実績					実績合計	指標	現状値	成果指標					成果指標 計画値			
			各年度計画					各年度実績								計画								
			18年度	19年度	20年度	18年度	19年度	20年度	18年度	19年度	20年度	18年度				19年度	20年度	18年度	19年度	20年度				
53	京成押上線連 続立体交差事 業	街づくり推 進課	①京成本線(荒砂駅～小岩駅間)の鉄道立体化の事業化決定まで②回動強さを継続する。③京成本線(総切重富駅～お花茶屋駅間)等の重点階切交差等の抜付	①用地買収 ②年度計画なし	①用地買収 ②年度計画なし	①用地買収 ②年度計画なし	①319㎡ ②なし	①1,163㎡ ②なし	①1,299㎡ ②なし	①3,281㎡ ②なし	①用地買収率(累計) ②工事進捗率	24%	50%	75%	100%	41%	53%	66%	-	C				
54	京成押上線以 外の鉄道立体 化事業等の抜 付	街づくり推 進課	①早期着工に向けた実施方法の調査検討、関係機関等への働きかけ ②近隣関係自治体との連携強化 ③新路線の実現のための委託調査	①勉強会の開催 ②年度計画なし	①勉強会の開催 ②検討	①勉強会の開催 ②検討	①5回 ②検討	①8回 ②検討	①4回 ②検討	①18回 ②検討	①合同勉強会の累計 ②回動強さの累計	23	28	33	38	29	37	41	-	A				
55	公共交通網の 建設促進	街づくり推 進課	①調査検討、要請活動 ②連携強化 ③年度計画なし	①調査検討、要請活動 ②連携強化 ③年度計画なし	①調査検討、要請活動 ②連携強化 ③年度計画なし	①調査検討、要請活動 ②連携強化	①調査検討、要請活動 ②連携強化	①調査検討、要請活動 ②連携強化	①調査検討、要請活動 ②連携強化	①調査検討、要請活動 ②連携強化	①要請活動の累計数 ②調査、研究会の累計開催数	3回	6回	9回	12回	7回	9回	11回	-	B				
56	地域の核とな る公園の整備	公園課	39,407㎡ ①江ノ島公園 ②新小岩公園 ③新大塚公園 ④新大塚公園 ⑤大塚公園 ⑥大塚公園 ⑦大塚公園 ⑧大塚公園 ⑨大塚公園 ⑩大塚公園 ⑪大塚公園 ⑫大塚公園 ⑬大塚公園 ⑭大塚公園 ⑮大塚公園 ⑯大塚公園 ⑰大塚公園 ⑱大塚公園 ⑲大塚公園 ⑳大塚公園 ㉑大塚公園 ㉒大塚公園 ㉓大塚公園 ㉔大塚公園 ㉕大塚公園 ㉖大塚公園 ㉗大塚公園 ㉘大塚公園 ㉙大塚公園 ㉚大塚公園 ㉛大塚公園 ㉜大塚公園 ㉝大塚公園 ㉞大塚公園 ㉟大塚公園 ㊱大塚公園 ㊲大塚公園 ㊳大塚公園 ㊴大塚公園 ㊵大塚公園 ㊶大塚公園 ㊷大塚公園 ㊸大塚公園 ㊹大塚公園 ㊺大塚公園	12,157㎡ ①6,360㎡ ②年度計画なし ③年度計画なし ④年度計画なし ⑤5,797㎡	19,920㎡ ①年度計画なし ②900㎡ ③年度計画なし ④年度計画なし ⑤1,020㎡	25,339㎡ ①年度計画なし ②年度計画なし ③20,000㎡ ④年度計画なし ⑤5,339㎡	12,147㎡ ①6,360㎡ ②なし ③なし ④なし ⑤5,787㎡(公園改良含む)	20,111㎡ ①なし ②なし ③なし ④なし ⑤2,011㎡	4,319㎡ ①なし ②900㎡ ③なし ④なし ⑤3,419㎡	18,477㎡ ①6,360㎡実施 ②900㎡実施 ③0㎡実施 ④0㎡実施 ⑤11,217㎡実施	①地域の核となる公園整備の進捗率 ②未実施	13.4%	15.6%	43.6%	13.4%	15.7%	20.5%	-	-	-	-	-	D	
57	公園施設の再 生事業	公園課	①新大塚公園 11カ所 ②東武公園 1カ所	①3カ所 ②4カ所	①3カ所 ②4カ所	①3カ所 ②7カ所	①1カ所 ②11カ所	①3カ所 ②9カ所	①7カ所 ②27カ所	①再生施設を総計している施設数	284	256	228	200	244	198	153	-	-	-	A			
58	生涯化事業	環境課	①生涯化促進長 450m ②コッパテ遊歩道 210m	①150m ②70m	①150m ②70m	①150m ②70m	①71m ②11m	①105m ②37m	①255m ②76m	①生涯化促進長の累計延長	7,028m	7,328m	7,478m	7,629m	7,296m	7,401m	7,480m	-	-	-	B			
59	水の拠点の整 備	公園課	78,490㎡ ①大塚公園 ②大塚公園 ③大塚公園 ④大塚公園 ⑤大塚公園 ⑥大塚公園 ⑦大塚公園 ⑧大塚公園 ⑨大塚公園 ⑩大塚公園 ⑪大塚公園 ⑫大塚公園 ⑬大塚公園 ⑭大塚公園 ⑮大塚公園 ⑯大塚公園 ⑰大塚公園 ⑱大塚公園 ⑲大塚公園 ⑳大塚公園 ㉑大塚公園 ㉒大塚公園 ㉓大塚公園 ㉔大塚公園 ㉕大塚公園 ㉖大塚公園 ㉗大塚公園 ㉘大塚公園 ㉙大塚公園 ㉚大塚公園 ㉛大塚公園 ㉜大塚公園 ㉝大塚公園 ㉞大塚公園 ㉟大塚公園 ㊱大塚公園 ㊲大塚公園 ㊳大塚公園 ㊴大塚公園 ㊵大塚公園 ㊶大塚公園 ㊷大塚公園 ㊸大塚公園 ㊹大塚公園 ㊺大塚公園	48,860㎡ ①28,930㎡ ②19,630㎡ ③年度計画なし ④年度計画なし	29,930㎡ ①年度計画なし ②年度計画なし ③24,930㎡ ④5,000㎡	48,860㎡ ①28,930㎡ ②19,630㎡ ③なし ④なし	24,832㎡ ①なし ②なし ③24,832㎡ ④なし	73,992㎡ ①28,930㎡実施 ②19,630㎡実施 ③24,832㎡実施 ④未実施	①水の拠点整備の進捗率 ②未実施	54.9%	88.7%	88.7%	54.9%	82.9%	82.9%	-	-	-	-	-	-	-	-	B
60	水辺をつなぐ 散策路の整備	街づくり推 進課	①中川左岸 0.6km (常盤線から新大塚川水門の間) ②中川右岸 0.5km ③中川大橋から下流) ④中川左岸 0.5km (飯沼西水門公園外周)	①年度計画なし ②年度計画なし ③0.5km	①年度計画なし ②年度計画なし ③年度計画なし	①0.6km ②0.25km ③0.29km	①なし ②なし ③0.29km	①なし ②なし ③0.23km	①なし ②なし ③0.21km	①散策路整備率	-	16.1%	24.2%	51.6%	9.0%	16.8%	23.5%	-	-	-	D			
61	新中川河川敷 の積極的な活 用	街づくり推 進課	別川利用計画作成	(年度計画なし)	作成	(年度計画なし)	新中川の河川敷の活用を考えた市内区画整理の取組・推進	作成	年度計画なし	①新中川河川敷利用率	-	-	-	-	-	-	-	-	-	-	-			
62	街づくり復活 事業	街づくり推 進課	①中川右岸 0.5km (中川大橋から下流) ②江戸川右岸 0.25km (新大塚橋から北線橋までの一部) ③中川左岸 0.25km (飯沼橋から下流)	基本構想の設計	①0.25km ②年度計画なし ③年度計画なし	①0.25km ②0.25km ③年度計画なし	街づくり復活事業調査	①0.23km ②なし ③なし	①街づくり整備率	11.5%	11.5%	22.5%	44.6%	11.5%	21.7%	21.7%	-	-	-	-	D			
63	自然エネルギー の活用促進	環境課	①太陽光発電システム等助成費 60件 ②太陽光発電システム、市民太陽光発電システム、Aの100件 校への設置数 3校	①20件 ②1校	①20件 ②1校	①20件 ②1校	①39件 ②1校	①47件 ②1校	①39件 ②1校	①太陽光発電システム等助成によるCO2排出量の削減数 ②太陽光発電システム等の設置によるCO2削減量の削減率	-	48.8t	97.7t	146.5t	47.17t	98.48t	139.55t	-	-	-	-	B		
69	自然エネルギー の活用促進	環境課	①太陽光発電システム等助成費 60件 ②太陽光発電システム、市民太陽光発電システム、Aの100件 校への設置数 3校	①20件 ②1校	①20件 ②1校	①20件 ②1校	①39件 ②1校	①47件 ②1校	①39件 ②1校	①太陽光発電システム等助成によるCO2排出量の削減数 ②太陽光発電システム等の設置によるCO2削減量の削減率	-	200人	470人	810人	350人	620人	1,131人	-	-	-	-	A		



■前期実施計画（平成18～平成20年度） 計画事業の実績及び評価

No.	計画事業名	所管課	計画内容	活動量					実績合計	指標	現状値	成果指標					成果指標 評価			
				各年度計画								18年度	実績							
				18年度	19年度	20年度	19年度	20年度					18年度	19年度	20年度					
77	観光PR事業	産業経済課	①EJ17期ユウヅク 28万部 ②観光PRムービーの改修 ③観光PRムービーの作成	①4万部作成 ②年度計画なし ③年度計画なし	①12万部作成 ②ムービー改修 ③年度計画なし	①12万部作成 ②年度計画なし ③年度計画なし	①12万部作成 ②なし ③なし	①7万部作成 ②PRムービー改修 ③なし	①38.5万部作成 ②PRムービー改修 ③なし	18年度 23.0%	19年度 23.0%	20年度 24.0%	18年度 27,922	19年度 28,000	20年度 29,000	18年度 16.2%	19年度 105.53 8冊	20年度 25.0%	108.57 7冊	A
78	市民活動団体との協働	地域振興課	協働事業実施要集 3回	1回	1回	1回	1回	1回	3回	①サービスマン活用準備 不足	-	60%	65%	70%	76%	93%	94%	A		
79	市民活動団体の支援	地域振興課	①センターの開設 ②講座等の開催(36回) ③相談窓口・印刷機材の設置 ④PRムービーの作成 ⑤情報誌の発行	①開設 ②12回 ③設置 ④作成 ⑤発行	①年度計画なし ②12回 ③年度計画なし ④年度計画なし ⑤発行	①年度計画なし ②12回 ③設置 ④作成 ⑤発行	①開設 ②18回 ③設置 ④作成 ⑤発行	①なし ②22回 ③なし ④なし ⑤発行	①なし ②23回 ③なし ④なし ⑤発行	①区内のNPO法人 数	41	46	51	55	66	77	85	A		
80	かつしかAR計画	文化国際課	①本誌講座、区民参加型事業 ②アーティストイベント開催者 153人 ③区民ミュージカル 3公演	①27事業 ②調査・研究 ③1公演	①27事業 ②100人 ③1公演	①28事業 ②53人 ③1公演	①26事業 ②調査・研究 ③1公演	①27事業 ②調査・研究 ③1公演	①80事業 ②調査・研究 ③3公演	①かつしかAR計画 の作品実施数	1	1	2	2	2	2	2	B		
81	多文化共生社会実現プロジェクト	文化国際課	①受入・派遣事業 10回 ②文化紹介講座 36事業 ③外国人への助成 6事業 ④情報誌発行事業 6事業	①4回 ②12事業 ③2団体 ④2事業	①3回 ②12事業 ③2団体 ④2事業	①3回 ②12事業 ③2団体 ④2事業	①4回 ②13事業 ③3団体 ④1事業	①5回 ②17事業 ③2団体 ④1事業	①15回 ②50事業 ③10団体 ④6事業	①交流の担い手累計 数	2339人	100人	205人	315人	91人	297人	435人	A		
82	葛飾学習子ヤリンジ教室	指導室	開設教室数(累計) ①小学校 35教室 ②中学校 32教室 ③総合教育センター 11・中各2教室	①8教室 ②6教室 ③11・中各1教室	①12教室 ②10教室 ③11・中各1教室	①15教室 ②16教室 ③年度計画なし	①36校 ②16校 ③12教室	①49校 ②18校 ③なし	①49校 ②24校 ③なし	①小学生の特定合格 率	5%	20%	30%	40%	20%	28.4%	25.4%	C		
83	科学教育センター事業	指導室	実施教室数 ①土曜教室 22教室 ②夏休み科学教室 5教室 ③親子科学教室 9教室 ④市民講座 6教室	①6教室 ②2教室 ③2教室 ④1教室	①8教室 ②2教室 ③3教室 ④2教室	①9教室 ②2教室 ③4教室 ④1教室	①6教室 ②1教室 ③2教室 ④1教室	①7教室 ②2教室 ③4教室 ④1教室 ⑤教員実技研修会1 教室	①7教室 ②2教室 ③4教室 ④1教室 ⑤教員実技研修会1 教室	①理科を好きと感じ ている児童の割合	76%	77%	78%	79%	79%	79.8%	80.1%	A		
84	小中一貫教育	指導室	①小中連携教育推進センター での研究(9年度のカリキュラ ム開発、教員の交流授業、共 同活動等) ②検討委員会の設置・検討	①研究(5地区) ②年度計画なし	①研究(5地区) ②年度計画なし	①年度計画なし	①研究(5地区) ②なし	①研究(5地区) ②設置	①モニター校(4地 区)の研究 ②設置	①対象校児童・生徒 の学習の理解度	72%	74%	76%	78%	69%	67.0%	67.4%	B		
85	小・中学校スクールの活用	指導室	①小学校週1日配属 ②中学校週1.5日配属 ③家庭訪問実施	①小学校週1日配属 ②中学校週1.5日配属 ③モニター地区での家 庭訪問実施	①小学校週1日配属 ②中学校週1.5日配属 ③モニター地区での家 庭訪問実施	①小学校週1日配属 ②中学校週1.5日配属 ③モニター地区での家 庭訪問実施	①週1日配属 ②週1.5日配属 ③モニター地区での 家庭訪問実施	①週1日配属 ②週1.5日配属 ③モニター地区での 家庭訪問実施	①週1日配属 ②週1.5日配属 ③モニター地区での 家庭訪問実施	①不登校・児童生徒 の児童・生徒の学校 生活満足度	291人	245人	220人	200人	292人	293人	317人	C		
86	未来を見据えた学校づくり	教育計画課 施設管理課	①策定委員会の設置 ②学校改善と適正配属計画の 策定	①設置 ②学校施設のあり方 の検討、適正配属計 画(全校)の検討	①年度計画なし ②学校施設のあり方 の検討、適正配属計 画(全校)の検討	①年度計画なし ②学校改善と適正配 属計画策定	①設置 ②学校施設のあり 方の検討、学校規 劃	①設置 ②「未来を見据えた 学校づくり」検討 委員会報告書」策 定	①策定委員会 の設置 ②「未来を見据えた 学校づくり」検討 委員会報告書」策 定	①学校改善と適正配 属計画の進捗状況	-	検討	検討	策定	検討	策定	100% ※活動量※ 部分の検 討	A		
87	学校施設の耐震化と大規模改修	施設課	①保全計画の策定 ②耐震設計 15校 ③耐震工事 27校 ④大規模改修工事 5校	①策定 ②15校 ③12校 ④年度計画なし	①策定 ②年度計画なし ③15校 ④年度計画なし	①年度計画なし ②年度計画なし ③5校	①なし ②なし ③10校 ④なし	①なし ②なし ③5校 ④校外搬送機2件 屋上防水工事6件 給排水管工事5件	①なし ②なし ③5校 ④校外搬送機2件 屋上防水工事6件 給排水管工事5件	①耐震補強工事実施 率	62%	79%	100%	100%	79%	93%	100%	B		



■前期実施計画（平成18～平成20年度） 計画事業の実績及び評価

No.	計画事業名	所管課	活動量					指標	現状値	成果指標					成果指標 評価				
			各年度実績							18年度	19年度	20年度	18年度	19年度		20年度			
			18年度	19年度	20年度	18年度	19年度										20年度		
88	学校トイレの改修	施設課	改修工事数 35系統	10系統	10系統	15系統	10系統	6系統	10系統	改修工事数 26系統	①トイレ改修率 ②改修後の容量の充足度	28%	35%	41%	51%	35%	39.2%	43.6%	B
89	博物館のリニューアル	生涯学習課	①新プログラムコンテンツ導入 ②ターナーズ及び探索システム構築 ③所蔵展示一部展示替え	①番組制作及び機器設置工事・技術師始 ②リニューアル ③年度計画なし	①リニューアル及びターナーズ及び探索システム構築 ②リニューアル ③年度計画なし	①リニューアル ②資料保管開始 ③所蔵展示一部展示替え	①平成18年11月～19年3月間建設 3月24日から一般公開 ②なし ③なし	①リニューアル及び探索システム構築 ②所蔵展示の一部展示替えを実施。21年3月25日から一般公開 ③なし	①実施済み ②ターナーズ及び探索システム構築 ③所蔵展示の一部展示替えを実施	①入館者数 ②入館者満足度	63,000人 80%	63,000人 89%	65,000人 83%	68,000人 83%	53,700人 90%	97,377人 94%	76,724人 94%	A	
90	新中央図書館の建設	中央図書館	着工・開設	管理運営検討	管理運営検討	管理運営検討	管理運営検討	管理運営検討	管理運営検討	運用検討 築及及びシステム構築	年間図書貸出冊数	53万冊	54万冊	54万冊	55万冊	61万冊	63万冊	65万冊	A
91	立石図書館の改築	中央図書館	工事着工（平成19年度）竣工・業務開始（平成21年度）	実施方針の策定	事業者決定 工事着工	工事	整備運営方針の策定 実施方針の検討 業務要求水準書の策定 業務要求水準書の策定	整備方針の策定 業務要求水準書の策定 業務要求水準書の策定	実施設計 運用検討 策定	年間図書貸出冊数	26万冊	26万冊	26万冊	24万冊	25万冊	25万冊	25万冊	25万冊	-
92	地区図書館の整備	中央図書館	（年度計画なし）	（年度計画なし）	（年度計画なし）	（年度計画なし）	-	-	-	①整備進捗率	-	-	-	-	-	-	-	-	-
93	子ども読書活動の推進	中央図書館	①ブックスタート 10,400人 ②図書学校配送 245回 ③（学校図書館支援指導員 22校に配属） ④（読書教室）22校に整備	①2,200人 ②72回 ③（22校に配属） ④（22校に整備）	①3,600人 ②77回 ③（22校に配属） ④（年度計画なし）	①3,600人 ②96回 ③（年度計画なし） ④（年度計画なし）	①3,714人 ②22回 ③15校に配属 ④小学校49校 中学校24校全校に配属	①3,847人 ②22回 ③60校に配属 ④小学校49校 中学校24校全校に配属	①11,221人 ②6,600人 ③70校に配属 ④小学校9校 中学校24校全校に配属	①小学生の平均読書数 ②中学生の平均読書数	5.1冊 1.3冊	5.1冊 1.3冊	5.1冊 1.3冊	5.2冊 1.4冊	8冊 （小学4年88冊） 2冊	8.3冊 （小学4年7.4冊） 1.2冊	1.0冊 （小学4年10.1冊） 2.6冊	A	
94	スポーツ施設のリニューアルプロジェクト	生涯スポーツ課	①テニスコート新設1面、リニアコート1面（※江・上千葉・小宮東公園） ②総合スポーツセンターのリニューアル ③水泳体育館改築の検討、実施設計	①テニスコート新設1面、リニアコート3面（※江・上千葉公園） ②リニューアル3面（※千葉公園） ③検討	①リニューアル5面（小宮東公園） ②リニューアル実施 ③基本設計	①新設1面、リニアコート2面（※江・上千葉公園） ②地上競技場 ③リニューアルの人工芝化 ④検討	①リニューアル3面（上千葉公園） ②リニューアル実施 ③リニューアル（各種機器更新） ④検討	①リニューアル5面（小宮東公園） ②地上競技場のリニューアルの全容化 ③リニューアルの全容化 ④水泳体育館改築の基本設計前の原設計	①テニスコート新設1面、リニアコート1面（※江・上千葉公園） ②地上競技場のリニューアルの全容化 ③リニューアルの全容化 ④水泳体育館改築の基本設計前の原設計	①スポーツ施設の利用率 ②スポーツ参加者の累計数	66.3%	67.5%	68.8%	70.0%	68.0%	68.8%	-%	-	
95	かつしか地域スポーツの育成	生涯スポーツ課	①普及啓発活動の推進 ②スポーツ振興計画の策定 ③クラブ育成指針の策定 ④検討委員会の設置 ⑤指導者の研修・育成 ⑥協議会の設置・育成 ⑦設立準備委員会の設置 ⑧地域クラブ設立 1か所	①推進 ②策定 ③年度計画なし ④年度計画なし ⑤年度計画なし ⑥年度計画なし ⑦年度計画なし ⑧年度計画なし	①年度計画なし ②策定 ③年度計画なし ④年度計画なし ⑤年度計画なし ⑥年度計画なし ⑦年度計画なし ⑧年度計画なし	①年度計画なし ②年度計画なし ③年度計画なし ④年度計画なし ⑤年度計画なし ⑥年度計画なし ⑦年度計画なし ⑧年度計画なし	①推進 ②クラブ育成指針 ③検討委員会の設置 ④指導者の研修・育成 ⑤協議会の設置・育成 ⑥検討委員会の設置 ⑦設立準備委員会の設置 ⑧地域クラブ設立 1か所	①推進（継続） ②策定（完了） ③年度計画なし ④年度計画なし ⑤年度計画なし ⑥年度計画なし ⑦年度計画なし ⑧年度計画なし	①育成クラブ数 ②地域スポーツ参加者の累計数	-	-	-	-	-	-	-	1か所 177人	A	

■中期実施計画（平成21～平成22年度） 計画事業の実績及び評価

No.	計画事業名	所管課	計画合計				各年度実績				実績合計	指標	現状値	成果指標				成果指標 評価
			21年度		22年度		21年度		22年度					計画	実績			
			21年度	22年度	21年度	22年度	21年度	22年度	21年度	22年度					22年度			
1	相談事業（女性の自立支援等）	人権推進課	①悩み相談利用可能件数 2,940件 ②法律相談利用可能件数 408件	①1,470件 ②204件	①1,470件 ②204件	①835件 ②169件	①1,072件 ②151件	①1,907件 ②320件	①各種相談利用者数 (人)	1,038人	1,051人	1,051人	1,004人	1,223人	A			
2	各種講座・講演会（人権・男女平等）	人権推進課	①講演会・講座数及び開催回数 46講座116回	①23講座58回	①23講座58回	①25講座51回	②26講座45回	①51講座96回	①参加者数（人） ②参加者満足度（%）	1,344人 82%	1,358人 83%	1,372人 83%	1,962人 87%	1,562人 87%	A			
3	啓発紙等の発行（人権・男女平等）	人権推進課	①啓発紙等発行部数460,200部 ・全戸配布啓発紙 446,000部 ・事業者向け 11,200部 ・パブリックシート 3,000部	①230,100部 223,000部 5,600部 1,500部	①230,100部 223,000部 5,600部 1,500部	①230,100部 223,000部 5,600部 1,500部	①230,100部 223,000部 5,600部 1,500部	①460,200部 446,000部 11,200部 3,000部	①「人権・平和」に当事者意識を持つ区民の割合（%） ②「人権と平和」の政策はあななへの生活にどの程度影響を与えているか？大いに関係ある、多少関係ある（政策・施策アンケート調査）	65%	65%	66%	49%	47%	C			
4	配偶者暴力防止事業	人権推進課	①啓発冊子発行部数 9,000部 内訳 一般向け6,000部 支援者向け1,500部 被害者向け1,500部 ②関係機関連絡会研修2回 ③DV相談利用可能件数1,056件	①啓発冊子4,500部 (内訳) 一般3,000部 支援者0部 被害者1,500部 ②研修1回 ③可能件数528件	①啓発冊子4,500部 (内訳) 一般3,000部 支援者1,500部 被害者0部 ②研修1回 ③可能件数528件	①啓発冊子4,500部 (内訳) 一般3,000部 支援者1,500部 被害者0部 ②研修1回 ③可能件数528件	①啓発冊子7,000部 (内訳) 一般3,000部 支援者700部 被害者700部 ②研修1回 ③可能件数4,000件	①DV相談件数（件）	447件	455件	463件	414件	400件	B				
5	交通バリアフリー事業	街づくりの課 整備課	①重点整備地区2地区（金町・立石） 実施設計・工事	実施設計（金町） 工事（金町・立石）	実施設計（金町） 工事（金町・立石）	工事（金町・立石）	実施設計（金町） 工事（金町・立石）	実施設計（金町） 工事（金町・立石）	①駅から駅周辺施設へのバリアフリー達成累計地区（カ所）	—	—	2カ所	—	0カ所	D			
6	歩道勾配改善事業	道路補修課	①工事延長 2.7Km ②整備率 66%	①0.6Km ②整備率（累計） 55%	①2.1Km ②整備率（累計） 66%	①0.6Km ②整備率（累計） 55%	①0.9Km ②整備率（累計） 60%	①1.5Km ②整備率（累計） 60%	①安全で快適に通行できると評価される整備延長(km)	10.4km	11.0km	13.1km	11.0km	11.9km	B			
7	保健所の建替え	地域保健課	①保健所の建替え	工事着工	工事竣工	工事着工	工事竣工	工事竣工	①整備進捗率（%）	—	—	100%	—	100%	B			
8	親と子の心の健康づくり	保健センター 文庫	①ここにちは赤ちゃん訪問時の産後うつ問診票等アンケート実施者数 ②「親と子のこころの相談室」開設回数 ③集団による1歳6ヶ月児心理検査朝顔健診相談回数 ④子ども家庭支援センターとの連携回数	①2,700人 ②24回 ③72回 ④12回	①2,900人 ②24回 ③84回 ④12回	①3,029人 ②24回 予約66名、来所50名 ③72回、参加者475名 ④45名	①3,241人 ②24回 予約78名、来所66名 ③72回、参加者469名 ④22回	①6,270人 ②48回 予約144名、来所116名 ③144回参加者944名 ④43回	①相談者の満足度(%)	86.4%	87.0%	87.5%	89.45%	98.75%	A			
9	介護予防推進事業	高齢者支援課	①制度内介護予防事業 ②先進的介護予防事業 ・身体的予防事業 ・認知症予防事業 ③介護予防地域（V）養成事業 ・養成講座 ・高齢者団体等への支援	①実施 ②先進的事業の取組・検証 ③講座3コース (90人)	①実施 ②先進的事業の取組・検証 ③講座3コース (90人)	①実施 ②先進的事業の取組・検証 ③講座3コース (85人)	①実施 ②先進的事業の取組・検証 ③講座3コース (90人)	①実施 ②先進的事業の取組・検証 ③講座3コース (175人)	①先進的介護予防で改善のあった者の割合（%）	90%	90%	90%	88%	86%	B			
10	特別養護老人ホームの整備支援	福祉管理課	①新設の施設 0人	—	—	—	—	0施設 0人	①特別養護老人ホームの定員（人）	1,355人	1,355人	1,355人	1,370人	1,374人	A			

■中期実施計画（平成21～平成22年度） 計画事業の実績及び評価

No.	計画事業名	所管課	各年度計画					実績合計	指標	現状値	成果指標				実績	評価		
			進捗率								21年度	22年度	21年度	22年度			21年度	22年度
			21年度	22年度	21年度	22年度	21年度											
11	認知症高齢者グループホームの整備支援	福祉管理課	①5施設 90人 ※施設竣工年度で記載	3施設 54人	2施設 36人	2施設 36人	2施設 36人	4施設 72人	①認知症高齢者グループホームの定員（人）	231人	285人	321人	267人	303人	B			
12	介護老人保健施設の整備支援	福祉管理課	①新設0施設 0人 ※施設竣工年度で記載	—	—	—	—	0施設 0人	①介護老人保健施設の定員（人）	873人	873人	873人	873人	873人	B			
13	知的障害者グループホームの整備支援	障害福祉課	①1か所 入居定員4人	—	1か所 定員4人	0か所 定員0人	0か所 定員0人	①入居定員（人）	39人	39人	43人	39人	39人	B				
14	障害児幼児早期療育体制の整備	障害福祉課 児童福祉課 障害管理課	①区内早期療育機関での発達支援（子ども発達センター、そのほか発達クリニック、葛飾幼児グループ） ②連携ツールの普及拡大（区内幼児施設・小学校及び近隣区を含む療育機関） ③訪問・相談事業の実施	① 270人 ② 実施 ③ 拡充	① 270人 ② 実施 ③ 拡充	① 261人 ② 実施 ③ 実施	① 289人 ② 実施 ③ 拡充	① 550人 ② 実施 ③ 拡充	①療育施設利用率（%） ②発達指数の平均伸び率（同集団における当該年度の発達指数-前年度の発達指数）	80%	81%	81%	82%	81%	B			
15	障害者就労訓練アテムの整備	障害福祉課	①就労者数 延べNSO人	45人 企業実習等の就労訓練を行い、一般企業へ就労する。	45人 企業実習等の就労訓練を行い、一般企業へ就労する。	34人	52人	86人	①就労者の定着率（%） ②障害者の就労者数（累計）（人）	53.6%	53.6%	54.8%	46.9%	40.0%	C			
16	精神障害者就業支援施設等の整備拡充	保健予防課	①地域活動支援センターの整備 ②就労支援施設等の整備（移行モダリティ）	①1箇所整備助成・開設 ②1箇所整備助成・開設	①1箇所整備助成・開設	②2箇所整備助成・開設 ③1箇所生活訓練施設として整備助成・移行	—	①自立支援法に基づき新体系施設数（か所）	5か所	7か所	8か所	8か所	8か所	B				
17	子育てひろばの設置	育成課	①A型 2か所 ②C型 1か所 ※施設竣工年度で記載	①A型 2か所 ②C型 1か所	①A型 2か所 ②C型 1か所	①A型 2か所	①A型 4か所	①子育てひろば年間延べ利用者数（人）	168,000人	170,659人	173,360人	128,971人	160,268人	B				
18	一時保育の設置	育成課	①2か所 ※施設竣工年度で記載	2か所	—	2か所	2か所	①一時保育年間延べ利用者数（人）	15,391人	15,828人	16,278人	15,891人	19,340人	A				
19	保育所の設置	子育て支援課	①3か所 定員増133人 認可保育所 1か所 認可保育所分園 1か所 認可保育所改築 0か所 認定保育所 ※施設竣工年度で記載	認可保育所 1か所 定員増93人 認可保育所改築 1か所 定員増10人	認可保育所分園 1か所 定員増 30人	認可保育所 1か所 定員増99人 認可保育所分園 1か所 定員増24人 認可保育所改築 1か所 定員増10人 認定保育所 1か所 定員増30人	認可保育所 2か所 定員増165人 認可保育所分園 2か所 定員増48人 認可保育所改築 2か所 定員増20人 認定保育所 2か所 定員増63人	①保育施設定員（人）	84,181人	85,211人	85,511人	86,041人	87,371人	A				
20	学童保育クラブの設置	育成課	①5か所 ※施設竣工年度で記載	3か所	2か所	7か所	3か所	①入会児童数（人） ②学童保育クラブ待機児童数（人）	3,534人	3,687人	3,848人	3,657人	3,685人	B				
21	（仮称）病児保育の設置	育成課	①0か所 ※施設竣工年度で記載	—	—	0か所	1か所	①病児保育年間延べ利用者数（人）	—	—	—	—	295	A				

■中期実施計画（平成21～平成22年度） 計画事業の実績及び評価

No.	計画事業名	所管課	各年度計画				各年度実績				実績合計	指標	現状値	成果指標				成果指標 評価
			21年度		22年度		21年度		22年度					計画		実績		
			計画	実績	計画	実績	計画	実績	計画	実績				計画	実績			
22	(仮称)子ども総合センターの建設	育成課	工事着工(平成21年度) 工事竣工(平成22年度) 業務開始(平成23年度)	工事	工事竣工	工事	工事竣工	工事	工事竣工	①整備進捗率(%)	—	—	100%	—	100%	B		
23	母子生活支援施設の新設	子育て支援課	工事着工(平成21年度) 工事竣工・業務開始(平成23年度)	仮設工事	解体工事 新設工事	仮設設備 利用者等転居 架設改正	解体工事着工・完了 新設工事着工	解体工事完了 新設工事着工	解体工事完了 新設工事着工	①整備進捗率(%)	—	—	—	—	—	—		
24	かつしかあんしんネットワーク事業	高齢者支援課	①あんしんネットワークの運営(19地区) ②虐待防止ネットワークの構築・運営 ③防災ネットワークへの活用 ④あんしんネットワーク対象者の把握 ⑤相談・調整機能を担う拠点の機能強化	①19地区 ②関係機関会議開催 ③2町会 ④継続 ⑤機能強化	①19地区 ②関係機関会議開催 ③2町会 ④継続 ⑤機能強化	①19地区 ②関係機関会議開催 ③2町会 ④継続 ⑤機能強化	①継続 ②関係機関会議開催 ③2町会 ④継続 ⑤機能強化	①継続 ②関係機関会議開催 ③2町会 ④継続 ⑤機能強化	①対象地域内での利用率(%)	12%	13%	14%	19%	21%	A			
25	補助276号線水元公園～大塚松交差点間の無電柱化及び景観軸の整備	道路建設課	調査・設計	調査	調査	調査	調査	調査・調整	調査・調整	①無電柱化率(%) ②地域特性や地域の実情が活かされた街づくりが進められていると 思う区民の割合(%) (地区別：金町・新倉)	—	—	—	%	%	—		
26	新小岩駅周辺開発事業	まちづくり推進課	①南北自由道路等整備 ②北口道路等整備 ③駅前広場の整備 ④地場のまちづくり組織への支援 ⑤自転車駐車の整備	①概略設計 ②なし ③検討 ④支援 ⑤なし	①実施設計 ②整備 ③検討 ④支援 ⑤整備(1カ所)	①測量調査 ②なし ③検討 ④支援 ⑤なし	①概略設計 ②なし ③検討 ④支援 ⑤新小岩東自動車駐 車場拡張	①③④⑤の実施	①商業・住宅床面積 (㎡) ②駅周辺が、住み、働 き、憩う、賑わいのあ る拠点になっていると 思う区民の割合(%) (地区別：新倉・新 倉)	143,442 人	144,000 人	144,500 人	142,370 人	142,242 人	B			
27	金町駅南口地区再開発事業	まちづくり推進課	①金町六丁目地区 ①工事竣工 ②清算 ③組合設立認可・権利変換計画 認可 ④工事着手・竣工	①竣工	②清算 ③組合設立認可	①竣工	②清算 ③なし	②清算 ③なし	①商業・住宅床面積 (㎡) ②駅周辺が、住み、働 き、憩う、賑わいのあ る拠点になっていると 思う区民の割合(%) (地区別：新倉・新 倉)	145,861 ㎡	68,097 ㎡	68,097 ㎡	68,097 ㎡	68,097 ㎡	B			
28	立石駅周辺地区再開発事業	まちづくり推進課	①再開発準備組合設立(南) ②都市計画決定(北・南) ③再開発組合設立(北) ④権利変換認可(北) ⑤工事着手(解体工事)(北)	①再開発準備組合設 立(南) ②都市計画決定(北)	②都市計画資料作成 及び手続準備(連 続) ③再開発組合設立・ 基本設計(北)	●北口 施設計画案の検討 ●南口 施設計画案作成及び 検討(バリエーション カ)	●北口 仮囲いの作成及び意 向調査 ●南口 仮囲いの作成及び意 向調査 (バリエーション カ)	①～⑤の実施	①商業・住宅床面積 (㎡) ②駅周辺が、住み、働 き、憩う、賑わいのあ る拠点になっていると 思う区民の割合(%) (地区別：立石・四ツ 木)	60,500 ㎡	60,500 ㎡	60,500 ㎡	60,500 ㎡	60,500 ㎡	B			
29	高砂駅周辺の踏切対策に伴う街づくり	まちづくり推進課	①地元住民による街づくり勉強会への支援 ②地域集約型の「まちづくり基本構想」を踏まえたまちづくり計画の作成	①支援 ②まちづくり計画の作成	①支援 ②地区計画の検討	①支援 ②まちづくり計画の作成	①支援 ②まちづくり計画の検討	①～②の実施	①地元勉強会開催回数 (累計) ②駅周辺が住み、働 き、憩う、賑わいのあ る拠点になっていると 思う区民の割合(%) (地区別：架文・高 砂)	28回	33回	38回	49回	61回	A			
																B		

■中期実施計画（平成21～平成22年度） 計画事業の実績及び評価

No.	計画事業名	所管課	計画合計				各年度実績				実績合計	指標	現状値	成果指標			計画	実績		成果指標 評価
			21年度		22年度		21年度		22年度					21年度	22年度	21年度		22年度		
			21年度	22年度	21年度	22年度	21年度	22年度	21年度	22年度										
30	新宿六丁目地区の街づくり（三菱製紙跡地）	街づくり推進課	①道路・公園等の基礎整備 ②各ゾーン等の地区整備計画の都市計画決定及び施設建設	①道路・公園等の基礎整備 ②地区整備計画の都市計画決定及び施設建設	①道路の基礎整備 ②地区計画の変更	①公園の基礎整備 ②なし	①～②の実施	①大規模工場地帯を活用して魅力ある街づくりが進められている ②思う区民の割合(%) (地区別：金町・新倉)	31.9%	37.2%	37.7%	34.6%	42.7%	A						
31	青戸六・七丁目地区の街づくり（東洋インキ跡地）	街づくり推進課	①地区計画に基づいた街づくりの推進 ②基礎整備の推進	①地区計画に基づいた街づくりの推進 ③駅前アクセス向上の検討、推進	①地区計画に基づいた街づくりの推進 ②道路等の基礎整備 ③用地確保のための地権者交渉	①の実施 ②区画道路7号、8号の設計 ③道路、公園の事業用地確保のための地権者交渉	①～③の実施	①大規模工場地帯を活用して魅力ある街づくりが進められている ②思う区民の割合(%) (地区別：倉有・青戸)	800m	—	—	—	—	—						
32	小菅一丁目地区の街づくり	街づくり推進課	①地区計画の地区施設として位置づけられた道路・広場の早期整備 ②地区計画に基づいた街づくりの推進	①～②の実施	①～②の実施 *①について 区画道路1号線の整備 整備面積約6,600㎡	①～②の実施 *①について 区画道路1号線の整備 整備面積約6,600㎡	①～②の実施 *①について 区画道路1号線の整備 整備面積約6,600㎡	①地区施設の整備率(%) ②地域個性が活かされ、街づくりがなされていると感じる区民の割合(%) (地区別：南総瀬・お花茶屋・堀切)	1%	1%	58%	1%	57%	B						
33	南水元地区区画整理事業	区画整理課	①仮換地指定 1.2ha ②建物等移転 46戸 ③道路延長 917m ④宅地整備 1.4ha	①0.4ha ②26戸 ③562m ④1.0ha	①0.8ha ②20戸 ③355m ④0.4ha	①0.6ha ②16戸 ③52m ④1.3ha	①0.8ha ②26戸 ③350m ④0.5ha	①公共用地率(%) ②宅地整備率(%)	8%	12%	14%	11.7%	14.3%	A						
34	堀切地区の街づくり	街づくり推進課	①地域特性に基づいた地区分けとまちづくり提案の作成 ②地区計画の提案・原案の作成 ③各地区の地区計画の都市計画決定 ④建築架け替え事業に関連した地区の具体的なまちづくり事業の検討と決定 ⑤まちづくり交付金事業や密集事業等の事業が実施可能な地区の検討と事業実施に必要な計画作成	①の実施	②の実施	①の実施	①～②の実施	①地域個性が活かされ、街づくりがなされていると感じる区民の割合(%) ②災害に強く、安心して生活できる街になっていると感じる区民の割合(%) (地区別：南総瀬・お花茶屋・堀切)	27.3%	30.0%	33.0%	18.1%	28.4%	B						
35	細街路拡幅整備事業	住環境整備課	①5.6km	2.8km	2.8km	2.2km	2.5km	4.7km	①細街路拡幅の整備累計延長(km)	60.4km	63.2km	66.0km	58.5km	61.0km	B					
36	四つ木地区の街づくり	街づくり推進課	①老朽木造住宅等除却 ②道路用地取得 ③公園整備 ④公園整備 ⑤事業認可取得区画 ⑥地区計画の導入	①7戸 ②80㎡ ③560㎡ ④なし ⑤1区画 ⑥検討	①7戸 ②80㎡ ③20㎡ ④1,000㎡ ⑤1区画 ⑥策定	①6戸 ②66㎡ ③16㎡ ④なし ⑤1区画 ⑥検討	①6戸 ②99㎡ ③26㎡ ④40㎡ ⑤0区画 ⑥検討	①12戸 ②165㎡ ③42㎡ ④0㎡ ⑤1区画 ⑥検討	①道路、公園用地取得・整備面積(㎡) ②老朽木造住宅等除却数(戸)	381㎡	1,021㎡	2,121㎡	463㎡	588㎡	D					
37	東四つ木地区の街づくり	街づくり推進課	①老朽木造住宅等除却 ②道路用地取得 ③公園整備 ④公園整備 ⑤事業認可取得区画 ⑥地区計画の導入	①5戸 ②180㎡ ③40㎡ ④なし ⑤検討	①5戸 ②30㎡ ③40㎡ ④450㎡ ⑤策定	①0戸 ②24㎡ ③7㎡ ④なし ⑤検討	①9戸 ②272㎡ ③5㎡ ④0㎡ ⑤検討	①9戸 ②296㎡ ③22㎡ ④0㎡ ⑤検討	①道路、公園用地取得・整備面積(㎡) ②老朽木造住宅等除却数(戸)	82戸	13,132㎡	13,352㎡	13,872㎡	13,173㎡	13,450㎡	B				

■中期実施計画（平成21～平成22年度） 計画事業の実績及び評価

No.	計画事業名	所管課	各年度計画				各年度実績				実績合計	指標	現状値	成果指標				成果指標 計画
			21年度		22年度		21年度		22年度					計画		実績		
			21年度	22年度	21年度	22年度	21年度	22年度	21年度	22年度								
38	東立石四丁目地区の街づくり	街づくり推進課	①老朽木造住宅等除却 ②道路用地取得 ③道路整備 ④防災街区整備地区計画に基づいた街づくりの推進	①22戸 ②50㎡ ③8㎡ ④実施	①10戸 ②130㎡ ③70㎡ ④実施	①0戸 ②0㎡ ③16㎡ ④実施	①0戸 ②0㎡ ③30㎡ ④実施	①0戸 ②0㎡ ③46㎡ ④実施	①道路、公園用地取得・整備面積（㎡） ②老朽木造住宅等除却数（戸）	18㎡ 0戸	76㎡ 2戸	276㎡ 12戸	34㎡ 0戸	64㎡ 0戸	D			
39	幹線道路の沿道不燃化促進事業	建築課	①平和橋通り 16件 ②奥戸街道 10件	①8件 ②5件	①8件 ②5件	①11件 ②4件	①5件 ②0件	①11件 ②4件	①沿道の不燃化率（平和橋通り） ②沿道の不燃化率（奥戸街道）	59.1% 47.9%	61.9% 51.2%	63.3% 52.8%	72.5% 49.1%	73.6% 50.8%	A B			
40	耐震改修助成	建築課	(件) ①木造建築物耐震診断助成300 木造建築物耐震改修助成50 ②民間建築物耐震診断助成10 民間建築物耐震改修助成11 民間建築物耐震改修助成1 耐震改修助成 ③耐震シェルター設置助成30	(件) ①100 15 5 ②7 7 5 10	(件) ①200 35 5 ②4 4 2 20	(件) ①47 6 4 ②0 0 0 0	(件) ①52 11 4 ②0 0 0 0	(件) ①99 14 5 ②0 0 0 0	①耐震改修助成件数の累計（件） ②耐震診断助成件数の累計（件）	19件 7件	42件 15件	79件 20件	25件 11件	36件 15件	D C			
41	復興マニュアル及び市街地復興整備条例の策定	街づくり推進課	市街地復興整備条例	検討	策定	検討 策定	-	検討 策定	①災害に強い街になつていくと思う区民の割合（%） （政策・施策アンケート調査）	20.6%	-	21.2%	19.1%	19.3%	B			
42	防災設備・備蓄品等の整備	防災課	①地域・消火力の強化 ②民間協定締結 ③災害時要援者避難施設協定締結 ④被害想定に即応した備蓄品の確保 ⑤一時集合場所等防災関係設備の計画的改修 ⑥滅水器入替	①2自治町会 ②2事業所 ③1施設 ④備蓄品の充実 ⑤一時看板及びラップアップ下修繕 ⑥4器	①2自治町会 ②2事業所 ③1施設 ④備蓄品の充実 ⑤一時看板修繕 ⑥9器	①2自治町会 ②5件 ③5件 ④備蓄品の充実（備蓄品類） ⑤一時看板修繕 ⑥4器	①なし ②なし ③なし ④備蓄品の充実 ⑤一時看板修繕 ⑥0器	①2自治町会 ②なし ③なし ④備蓄品の充実 ⑤一時看板修繕 ⑥4器	①民間協定締結の累計数（件） ②災害時要援者避難施設協定の累計数（件）	12件 15件	14件 16件	16件 17件	12件 13件	12件 13件	C C			
43	防災行政無線の整備	防災課	①固定系無線システムの変更 ・子局のデジタル化及び電源のローテート ②地域系無線システムの変更 ・無線機のデジタル化（現有169台）（平成20年度システム設計）	①現状の把握 優先業務の検討 目標の設定 ②機器変更数 180台	①固定系 32台	①固定系 18台 ②180台	①固定系 14台	①固定系 32台 ②180台	①防災無線のデジタル化率（%）	-	58%	69%	64%	69%	B			
44	災害時の（仮称）避難区域業務継続計画（BCP）の策定	危機管理担当課	①業務継続計画（BCP）の策定 ②職員参集態勢の整備・訓練	①現状の把握 優先業務の検討 目標の設定 ②実態の把握 見直し概要の検討 本部態勢の見直し	①目標の設定 各課調整 ②訓練計画案作成 訓練実施 評価・修正等	①現状の把握 優先業務の検討 目標の設定 ②実態の把握 見直し概要の検討 本部態勢の見直し	①目標の設定 各課調整 ②訓練計画案作成 訓練実施 評価・修正等	各年度実績のとおりの	①計画の策定 ②職員・指定管理者等、研修・訓練（回）	-	1回	2回	2回	2回	B B			
45	防災活動拠点の整備	防災課	①3か所	1か所	2か所	1か所	1か所	2か所	①防災活動拠点の累計数（か所）	24か所	25か所	27か所	25か所	26か所	B			
46	地域安全活動支援	危機管理担当課	①地域安全活動団体等への助成 140団体	70団体	70団体	31団体	37団体	68団体	①助成団体の累計数	169	179	189	184	197	A			

中期実施計画（平成21～平成22年度） 計画事業の実績及び評価

No.	計画事業名	所管課	各年度計画				実績合計	指標	現状値	成果指標				成果指標評価	
			活動量		各年度実績					計画		実績			
			21年度	22年度	21年度	22年度				21年度	22年度	21年度	22年度		
47	消費者の自立支援	産業経済課	①消費者生活モニター ②消費者教育 ③消費者活動育成事務 ④展示連連 ⑤消費生活展 ⑥消費生活情報提供	①運営 ②実施 ③実施 ④機能見直し・運営 ⑤実施	①運営 ②実施 ③実施 ④改修・運営 ⑤実施	①運営 ②実施 ③実施 ④機能見直し・運営 ⑤実施	①運営 ②実施 ③実施 ④改修・運営 ⑤実施	各年度実績のとおり	①講座等受講者数 (人) ②消費生活来場者数 (人)	550人 5,000人	600人 5,000人	600人 5,200人	688人 4,100人	734人 4,500人	A B
48	消費者被害の救済	産業経済課	①周知活動 ②救済委員会・消費生活対策審議会 ③訴訟費用の負担	①運営 ②実施 ③負担	①運営 ②実施 ③負担	①実施 ②救済委員会1回、審議会4回開催 ③負担実績なし	①実施 ②救済委員会1回、審議会3回開催 ③負担実績なし	各年度実績のとおり	①あつせん成立率 (%)	95.8%	95.9%	96.0%	95.1%	95.1%	B
49	幹線道路の整備	道路建設課	①事業認可取得区間 ②事業完了区間	4区間 ①4区間 ②2区間	①2区間 ②2区間	①3区間 ②1区間	①1区間 ②3区間 ③4区間	①区内の道路の交通がスムーズに流れるようになっていると認める区民の割合(%) (地区別：金町・新倉) ②区施工区間完成率(%)	37.2%	28.3%	28.5%	33.0%	38.9%	A	
50	JR管轄線金町駅東側南北道路拡幅整備事業	道路建設課	本体築造工事 取付け道路築造工事	本体築造工事 取付け道路築造工事	本体築造工事 取付け道路築造工事	本体築造工事 取付け道路築造工事	①区内の道路の交通がスムーズに流れるようになっていると認める区民の割合(%) (地区別：金町・新倉) ②工事進捗率(%)	37.0%	50.1%	74.9%	95.0%	73.0%	92.0%	B	
51	駐輪場の整備	道路管理課	設置予定箇所 (全区6カ所)	5カ所	1カ所	6カ所	1カ所	7カ所	①設置自転車台数 (台) ②公有有料自転車駐車場の自転車駐車台数 (台)	4,647台 22,619台	3,367台 24,219台	2,167台 25,719台	3,991台 25,309台	3,517台 25,829台	C A
52	あんしん歩行エリア整備事業	道路建設課	①Aエリア(菅戸・亀有・白鳥地区) ②Bエリア(立石・堀切・四ツ木地区)	①Aエリア内の総合的な交通事故防止対策を実施する。(1プロック) ②Bエリア内の総合的な交通事故防止対策を実施する。(1プロック)	①Aエリア内の総合的な交通事故防止対策を実施した。(1プロック) ②Bエリア内の総合的な交通事故防止対策を実施した。(1プロック)	①Aエリア内の総合的な交通事故防止対策を実施した。(1プロック) ②Bエリア内の総合的な交通事故防止対策を実施した。(1プロック)	①Aエリア内の交通事故発生件数削減率(%) ②Eエリア内で交通安全対策に係る区民要望数(件)	11% 90件	15% 85件	17% 80件	12% 95件	14% 90件	B B		
53	京成押上線連続立体交差事業	街づくり推進課	事業区間 2.2km ①用地買収面積 9,929㎡ ②高架施設 2.2km	①用地買収 ②工事	①用地買収 ②工事	①1,272㎡ ②なし	①1,199㎡ ②なし	①2,471㎡ ②なし	①用地買収率(%) ②工事進捗率(%)	65% —	80% —	100% 20%	80% 0%	92% 0%	B D
54	京成高砂駅～江戸川駅付近鉄道立体化事業等の検討	街づくり推進課 まちづくり推進課 、道徳課	①京成本線(高砂駅～江戸川駅付近)の鉄道立体化に向けた合同勉強会の開催及び都区の協議・調整(予定) ②京成本線立体化促進住民協議会への支援・情報提供等	①合同勉強会の開催及び新規着工準備採択に向けた都区調整 ②要請活動	①新規着工準備採択後の都区協議 ②情報提供	①合同勉強会の開催及び新規着工準備採択に向けた都区調整 ②要請活動	①合同勉強会等の回数(累計) ②要請活動・情報提供の回数(累計)	44回 11回	49回 12回	54回 13回	49回 12回	61回 12回	A B		
55	公共交通網の建設促進	街づくり推進課	①早期着工に向けた実地方法の調査検討、関係機関等への働きかけ ②近隣関係自治体との連携強化	①早期着工に向けた実地方法の調査検討、関係機関等への働きかけ ②近隣関係自治体との連携強化	①早期着工に向けた実地方法の調査検討、関係機関等への働きかけ ②近隣関係自治体との連携強化	①早期着工に向けた実地方法の調査検討、関係機関等への働きかけ ②近隣関係自治体との連携強化	①早期着工に向けた実地方法の調査検討、関係機関等への働きかけ ②近隣関係自治体との連携強化	①要請活動の回数(累計) ②調査、研究会の開催回数(累計)	12回 95回	14回 110回	16回 125回	13回 113回	14回 132回	B A	

■中期実施計画（平成21～平成22年度） 計画事業の実績及び評価

No.	計画事業名	所管課	各年度計画				各年度実績				実績合計	指標	現状値	成果指標				成果指標 評価
			21年度		22年度		21年度		22年度					計画				
			21年度	22年度	21年度	22年度	21年度	22年度	21年度	22年度				21年度	22年度	21年度	22年度	
56	地域の核となる公園の整備	公園課	①白鳥南公園（拡張）（防災活動拠点）308㎡ ②（仮称）竜巻二丁目第二公園（防災活動拠点）1,658㎡ ③（仮称）四ツ木一丁目公園（密植事業）938㎡ ④鹿西公園（拡張）1,688㎡ ⑤八宮西公園（拡張）6,400㎡ ⑥（仮称）新宿六丁目公園	①工事 ②実施設計 ③実施設計 ④用地取得 ⑤基本設計・基本設計	①工事 ②なし ③工事・実施設計等 ④盛土工事・実施設計等 ⑤盛土工事・実施設計等 ⑥盛土工事・実施設計等 ⑦盛土工事・実施設計等 ⑧盛土工事・実施設計等 ⑨盛土工事・実施設計等 ⑩盛土工事・実施設計等	①実施 ②実施 ③未実施 ④未実施 ⑤実施 ⑥実施 ⑦実施 ⑧実施 ⑨実施 ⑩実施	①地域の核となる公園整備の進捗率（%）	20.5%	20.8%	23.7%	20.8%	22.7%	B					
57	公園の再生事業	公園課	①都市公園14カ所 ②児童遊園14カ所	①7カ所 ②7カ所	①7カ所 ②7カ所	①3カ所 ②7カ所	①2カ所 ②1カ所	①5カ所 ②8カ所	①25年以上経過した都市公園の改善率（%） ②耐用年数を超過している遊具数（基）	32.1%	34.9%	38.2%	31.7%	34.4%	B			
58	緑・ふれあい推進事業（緑化意識事業）	環境課	①講習会実施回数(10回) ②学校・児童館などへの「緑のカーテン」新規設置数(4施設) ③緑化推進P-R冊子の配布(2000部)	①5回 ②2施設 ③1,000部	①5回 ②2施設 ③1,000部	①5回 ②2施設 ③1,000部	①講習会参加者数（人） ②公民施設、学校等設置数（カ所）	289人 4カ所	300人 6カ所	300人 8カ所	174人 10カ所	241人 12カ所	B A					
59	水の拠点の整備	公園課	約5,500㎡ （仮称）青戸六・七丁目公園（防災活動拠点含む）	—	基本設計	なし	①水の拠点整備の進捗率（%）	87.4%	—	—	82.9%	82.9%	—					
60	水辺のネットワーク事業（桜づつみ事業を含む）	街づくり課 環境課 道路建設課 公園課	①江戸川右岸（榮文公園付近） ②中川左岸（西水元水辺の公園） ③新中川右岸・左岸（全体127ヵ所）	①現地測量・基本設計 ②実施設計（17ヵ所）	①なし ②なし ③現地測量・基本設計 ④実施設計（北沼公園前）	①江戸川（水元公園）0.2km ②中川（新宿六丁目）0.1km ③西水元（0.52km） ④1.6km	①桜づつみ整備率（%） ②散策路整備率（%） ③新中川河川敷利用率（%）	26.1% 11.6% —	26.1% 11.6% —	26.1% 30.0% 15.7%	26.1% 11.6% —	39.4% 45.2% —	A A —					
61	水元小合溜水環境の再生	公園課	小合溜の水環境の調査・分析と改善方針の検討・実施	調査・分析	調査・分析	調査・分析	①水辺が親しめる空間となっていると認める区民の割合（%） ②政策・施策アンケートアンケート調査	50.2%	—	—	52.9%	50.1%	—					
62	ボイ捨て防止等環境美化活動	地域振興課	①「ボイ捨て防止活動」1,692回 ②キャンペーン活動 81回	①846回(12駅) ②36回	①846回(12駅) ②45回	①1,296回(12駅) ②49回	①美化活動の効果があつたと回答した人の割合（%） ②ボイ捨て数（件）	80.2%	82.0%	84.0%	81.1%	78.4%	B					
63	区民・事業者・区の三者によるごみの発生抑制事業	リサイクル推進課	①キャンペーンP-R活動(38回) ②印刷物等による啓発活動(23回) ③目的別部会の開催回数(19回)	①19回 ②11回 ③9回	①19回 ②12回 ③10回	①15回 ②9回 ③7回	①発生抑制に関する取組みを日頃から行っている人の割合（%）	46.94%	60.00%	67.00%	60.11%	60.44%	B					
64	リサイクル清掃関連施設の建設	リサイクル推進課	工事着工(21年度) 竣工(22年度) 事業開始(23年度)	解体着工 新設工事	工事竣工	解体工事 工事着工	工事竣工(21年度) 竣工(22年度) 事業開始(23年度)	①施設建設進捗率（%）	—	—	100%	25.70%	100%	B				



■中期実施計画（平成21～平成22年度） 計画事業の実績及び評価

No.	計画事業名	所管課	各年度計画				各年度実績				実績合計	指標	現状値	成果指標				成果指標評価
			21年度		22年度		21年度		22年度					計画		実績		
			21年度	22年度	21年度	22年度	21年度	22年度	21年度	22年度				21年度	22年度			
65	資源回収の拡大	リサイクル推進課 資源回収所	①資源回収の分別の徹底 ②蛍光灯、乾電池の拠点回収 ③古布、乾電池の集積所回収	①推進 ②実施 ③検討	①推進 ②実施 ③検討	①推進 ②実施 ③検討	①推進 ②実施 ③検討	①推進 ②実施 ③検討	①区民1人1日あたり の資源量(g) ②資源回収率(%)	218g 23.4%	241g 25.7%	238g 26.0%	163g 18.2%	156g 18.0%	A			
66	環境に配慮した行動の推進	環境課	①区民のエコライフ推進 ②エコアクション21等の環境経営講座及び認知取得等の支援 ③省エネ設備導入支援 ④事業者向け省エネ講座及び省エネ診断の支援 ⑤区への環境行動の推進	①推進 ②支援 ③推進 ④推進 ⑤推進	①推進 ②支援 ③推進 ④推進 ⑤推進	①推進 ②支援 ③推進 ④推進 ⑤推進	①推進 ②支援 ③推進 ④推進 ⑤推進	①区の率先行動による 温室効果ガス削減率 の削減率(%) (基準年：平成18年)	3.1%	0.7%	-0.5%	-1.3%	2.8%	D				
67	地球温暖化対策の推進	環境課	①地球温暖化対策協議会 ②省エネ推進協議会 ③省エネ推進協議会 ④省エネ推進協議会 ⑤省エネ推進協議会	①推進年2回 ②推進・指針による 推進の検討、指針作成 ③地球協力事業の実施	①推進年2回 ②推進・指針による 推進の検討、指針作成 ③地球協力事業の実施	①推進年2回 ②推進・指針による 推進の検討、指針作成 ③地球協力事業の実施	①推進年2回 ②推進・指針による 推進の検討、指針作成 ③地球協力事業の実施	①区全体の温室効果ガス 削減率(%) (基準年：平成2年)	-100%	-11.4%	-12.1%	-13.9%	-5.7%	D				
68	自然エネルギーの推進	環境課	①太陽光発電システム等助成 520kW ②太陽光発電システム等の山中 学校・区施設への設置 40kW ③グリーン電力証書購入 75,000kWh	①230kW ②20kW ③37,500kWh	①290kW ②20kW ③37,500kWh	①728.16kW ②53.82kW ③7,916kWh	①772.77kW ②31kW ③260kWh	①1500.93kW ②84.82kW ③8,176kWh	①太陽光発電システム 等助成によるCO2排 出量の削減数(t) ②グリーン電力の購入 量(kWh)	152.28t 0kWh	240.14t 37,500kWh	350.92t 37,500kWh	4,177.1t 7,916kWh	7,129.1t 11,723kWh	A			
69	環境学習の推進	環境課	①環境教育用画本の作成 ②「かつしか子どもISO1の 実施 ③「区民エコライフ学習講座」 の開催 ④「自然環境学習講座」の開催 ⑤「かつしか探検隊」の実 施	①作成7,500部 ②実施 ③開催3回 ④開催14回 ⑤実施5回	①作成7,500部 ②実施 ③開催3回 ④開催14回 ⑤実施5回	①作成8,000部 ②実施 ③開催1回 ④開催18回 ⑤実施6回	①作成7,810部 ②実施 ③開催0回 ④開催18回 ⑤実施6回	①省エネを心がけている 区民の割合(%) (政策・施策・エ コライフ調査) ②環境学習事業参加者 数(人)	83.2%	87.0%	88.0%	89.7%	90.1%	696人	900人	662人	A	
70	葛飾ブランド 創出支援事業	商工振興課	①ブランド「葛飾町工場物語」 認定16製品・技術 ②ブランド「葛飾町工場物語」 ＜今昔物語編＞認定4企業	①ブランド「葛飾町 工場物語」認定8製 品・技術 ②ブランド「葛飾町 工場物語」＜今昔物 語編＞認定2企業	①ブランド「葛飾町 工場物語」認定10 製品・技術	①ブランド「葛飾町 工場物語」認定8製 品・技術	①ブランド「葛飾町 工場物語」認定18製 品・技術	①参加農業者の割合 (%) ②観光農園利用者相対 数(家族)	20	28	36	30	38	2	0	D		
71	産学連携による 農業の新展開	産業経済課	①観光農園2園の運営 ②付加価値の高い農 産物の研究	①観光農園2園の運 営状況の確認 ②付加価値の高い農 産物・加工品の研究	①観光農園2園一般 開放(4日間) ②付加価値の高い農 産物・加工品の研究	①観光農園2園一般 開放(4日間) ②付加価値の高い農 産物・加工品の研究	①観光農園2園一般 開放(4日間) ②付加価値の高い農 産物・加工品の研究	5%	7%	8%	5%	5%	141	150	159	1,158人	1,400人	A
72	商店街元気再 生プロジェクト 事業	商工振興課	①元気再生プロジェクト実施商 店街数 2商店街	①商店街への周知 開催つづき期間	①商店街への周知 開催つづき期間	①商店街への周知終了 開催つづき・予算要求	①商店街への周知終了 開催つづき 2商店街	0	—	2	0	0	2	—	2	B		
73	雇用・就業 マッチング支 援事業	産業経済課	①求人情報の提供 1,000件	500件	500件	1,361件	2,455件	3,816件	246人	500人	750人	890人	1,230人	—	—	A		

■中期実施計画（平成21～平成22年度） 計画事業の実績及び評価

No.	計画事業名	所管課	活動量				実績合計	指標	現状値	成果指標			成果指標 計画	
			各年度計画		各年度実績					21年度	22年度	21年度		22年度
			21年度	22年度	21年度	22年度								
74	観光文化センター等のリニューアル	産業経済課	①黄さん記念館展示内容のリニューアル 実施回数2回（3年に1回） ②山本亭の施設維持のあり方等の検討・実施	①リニューアル実施 ②山本亭の施設維持のあり方の検討	①リニューアル実施 ②なし	①21年度実施 ②なし	①入館者数（人） ②来館者アンケートによる満足度（%）	204,082人 83%	220,000人 84%	220,000人 84%	215,115人 73%	181,715人 79%	B	
75	観光PR事業	産業経済課	①観光ホームページ外国語版の作成 ②観光情報誌発行 ③観光PR用映像の作成	①観光ホームページ外国語版の作成 ②観光情報誌発行 ③観光PR用映像の作成	①観光ホームページ外国語版の作成 ②なし	①観光ホームページ外国語版の作成 ②なし ③観光PR用映像の作成（～H23）	①PR事業により観光文化センターに来場した人の割合（%） ②観光ホームページアクセス数（件）	24% 105,538件	25% 110,000件	25% 120,000件	20.7% 225,613件	20.0% 232,872件	B	
76	市民活動団体との協働・支援	地域振興課	①講座・イベントの開催：36回 ②情報誌の発行：8回 ③協働事業選定：10事業	①18回 ②4回 ③5事業	①35回 ②6回 ③4事業	①68回 ②12回 ③8事業	①市民活動に参加している区民の割合（%）（政策・施設アンケートアンケート調査） ②区内のNPO法人数（団体）	11.0% 85	10.0% 89	10.5% 93	7.5% 78	9.3% 88	B	
77	文化芸術創造のまちかつしか推進事業	文化国際課	①公募型文化芸術事業 ②かつしかオリジナル作品公募事業	①7事業 ②調査・研究	①7事業 ②1事業	①14事業 ②1事業	①かつしかオリジナル作品公募事業（事業）	1事業	1事業	1事業	1事業	1事業	B	
78	多文化共生社会実現プロジェクト	文化国際課	①友好都市等との受入・派遣事業 ②多文化理解講座 ③団体への加力 ④外国人区民への情報提供事業	①4事業 ②15事業 ③3団体 ④3事業	①3事業 ②15事業 ③3事業 ④2事業	①8事業 ②32事業 ③6事業 ④4事業	①交流の担い手策数（人） ②学習の理解度（%） ③学校生活の満足度（%） ④学習参加者累計数（人）	400人 8,700人	500人 10,700人	600人 12,700人	537人 10,833人	675人 12,628人	A	
79	小中一貫教育の推進	教育計画課 進出当課 施設課 学務課	①小中一貫教育モデル校・研究校による研究（カリキュラム・指導法開発） ②小中一貫教育校の開設	①開発・検証	①開発・検証	①小中一貫教育モデル校・研究校による研究（カリキュラム・指導法開発） ②小中一貫教育校の開設	①基礎学力定着度（%） ②確かな学力の定着度（調査）	72% 80%	73% 81%	74% 82%	68.4% 77.2%	72.8% 77.2%	B	
80	有効な人材活用による学力向上対策	指導室	①学習支援講師 ②外国人英語指導補助員（中学校） ③外国人英語指導補助員（小学校） ④理科支援員 ⑤学習力サポート	①60名 ②各学級15時間 ③各学級15時間 ④15校 ⑤15名 ⑥25名	①60名 ②各学級15時間 ③各学級15時間 ④15校 ⑤15名 ⑥25名	①120名 ②各学級15時間（全校） ③30校 ④30名 ⑤50名	①基礎学力定着度（%） ②確かな学力の定着度（調査）	73% 78%	74% 78%	75% 79%	71.9% 78.2%	72.3% 79.6%	A	
81	特別支援教育の推進	指導室	①巡回指導員の配置 ②専門家事サービスの派遣 ③学習経験者の派遣 ④個別特別支援学校コーディネーターの派遣	①28校 ②28校 ③12校 ④10校	①37校 ②37校 ③9校 ④10校	①28校 ②43校 ③29校 ④11校	①適切な支援を受けている児童・生徒数（人）	185人	230人	300人	222人	230人	C	
82	小・中学校スクールカウンセラー事業	指導室	①小学校週1日配置 全校 ②中学校週1.5～2日配置 24校 ③家庭訪問の充実	①週1日配置 12校 ②週1.5日配置 12校 ③週2日配置 12校 ④全学校で家庭訪問実施	①週1日配置 12校 ②週1.5日配置 12校 ③週2日配置 12校 ④全学校で家庭訪問実施	①小学校週1日配置 全校 ②中学校週1.5～2日配置 24校 ③家庭訪問 全校	①不登校児童・生徒数（人） ②児童・生徒の学校生活満足度（%） ③確かな学力の定着度（調査）	200人 81%	175人 82%	170人 83%	322人 76.7%	353人 77.4%	D	

■中期実施計画（平成21～平成22年度） 計画事業の実績及び評価

No.	計画事業名	所管課	計画合計				各年度実績				実績合計	指標	現状値	成果指標				成果指標 計画
			21年度		22年度		21年度		22年度					計画		実績		
			21年度	22年度	21年度	22年度	21年度	22年度	21年度	22年度				21年度	22年度			
83	学校地域応援団	地域教育課	①7校	5校	7校	10校	18校	18校	①外部評価アンケート (%) (対象校の保護者・地域)	—	70%	72%	79%	79%	A			
84	学校施設の改築	教育計画推進担当課	①小学校全面改築 1校 (26年度完成) ②中学校全面改築 1校 (29年度完成) ③体育館・プール改築 1校 (25年度完成) ④小中一貫教育校 1校 (28年度完成)	①懇談会・前年度調査・基本構想 ②基本設計 ③基本構想基本計画	①中青戸小学校の改築 ・懇談会 ・基本設計 ・地盤調査 ・耐力度調査	①中青戸小学校の改築 ・懇談会 ・基本設計 ・耐力度調査	①中青戸小学校の改築 ・懇談会 ・基本設計 ・耐力度調査	①全面改築した学校数(校) ②体育館を改築した学校数(校) (平成21年度以後)	—	16校	16校	16校	16校	—	—	—		
85	学校トイレの改修	施設課	①改修工事数 20系統	10系統	10系統	8系統	18系統	18系統	①トイレ改修率(%) ②改修後の児童の満足度(%)	46%	90%	52%	90%	50%	55%	B		
86	中学校の夜間照明設備の整備	施設課	①設置校 2校	設置工事 1校	設置工事 1校	設置工事 1校	設置校 2校	設置校 2校	①夜間照明設置工事実施率(%)	8%	16%	16%	20%	16%	20%	B		
87	学校教育の情報化の推進	学務課 指導室	①教育用コンテンツの活用用の推進 ②個人情報保護の仕組みの確立、校務事務のICT化推進	学校ICT化推進計画の検討、策定 (第3次学区区ICT推進計画)への位置づけ	教員/パソコン1人体制、教員間グループウェアの構築など	教員/パソコン1人体制、校内LANの整備 教職員間グループウェアの構築、実技研修・情報教育リサーチ一研等の実施	個人情報保護の仕組みの確立、児童等の成績一元管理、教育指導情報類のデータベース化、教職員間コミュニケーションの推進	①ICTの活用による授業がわかりやすくなったと感じる児童・生徒の割合(%) ②校内LAN整備率(%)	—	—	4.1%	4.1%	100%	4.1%	100%	B		
88	区民大学の開設	生涯学習課	①講座実施(区企画・区民企画) ②運営組織の立ち上げ ③開校特別講座の実施	①新行14コース(区14) ②運営組織の立ち上げ	①開校33コース(区30・区民3) ②開校特別講座の実施	①33コース57講座(区46、教育長0) ②理事会、庁内連絡会、区民運営委員会を立ち上げた。	①延々49コース77講座 ②生涯学習マイスター認定者数(人)	①受講者数(人) ②生涯学習マイスター認定者数(人)	—	—	175人	500人	2660人	9974人	0人	A		
89	新中央図書館の開設	中央図書館	①新中央図書館の開設	資料購入 管理運営検討 開設準備 引越し・開設	—	—	平成21年10月運用開始	①整備進捗率(%)	—	100%	100%	100%	—	—	B			
90	立石図書館の改築	中央図書館	工事着工(平成21年度)業務開始(平成23年度)	解体工事 改築工事	工事竣工	解体工事 改築工事	平成22年度改築工事完了	①改築進捗率(%)	—	—	100%	2.5%	100%	100%	B			
91	地区図書館の整備	中央図書館	①(仮称)奥戸地区図書館 ②(仮称)小菅・堀切・南綾瀬地区図書館	設計 検討	改修工事 検討	設計 検討	①平成22年度改修工事完了	①整備進捗率(%) (奥戸地区) ②整備進捗率(%) (小菅・堀切・南綾瀬地区)	—	—	100%	—	100%	100%	B			
92	スポーツ施設のリニューアル	生涯スポーツ課	①温水プール館曲面サッシ等改修工事(プール天井タクト・照明設備、防災受信機・中央監視盤更新、受変電装置更新等含む) ②総合スポーツセンター体育館設備改修工事	①改修工事	②設計、改修工事	①温水プール館曲面サッシ改修工事(プール天井タクト・照明設備、防災受信機更新、受変電装置更新等含む) ②総合スポーツセンター体育館、陸上競技場の大改修工事(実施設計)	①温水プール館曲面サッシ等改修工事(プール天井タクト・照明設備、防災受信機更新、受変電装置更新等含む) ②総合スポーツセンター体育館、陸上競技場の大改修工事(実施設計)	①又スポーツ施設の利用者満足度(%)	55%	56%	57%	71%	83%	—	A			

■中期実施計画（平成21～平成22年度） 計画事業の実績及び評価

No.	計画事業名	所管課	活動量					実績合計	指標	現状値	成果指標					成果指標 評価					
			計画合計		各年度計画		各年度実績				計画	実績									
			21年度	22年度	21年度	22年度	21年度					22年度	21年度	22年度	21年度		22年度				
93	フイットネスパーク整備事業の推進	生涯スポーツ課 公園課	①フイットネスパーク基本構想・基本設計・実施設計・工事	フイットネスパーク基本計画	新水元体育館基本設計 屋外運動施設基本設計 都市計画決定（変更）手続き	①21年度 ②22年度	①21年度 ②22年度	①21年度 ②22年度	①21年度 ②22年度	①21年度 ②22年度	①21年度 ②22年度	①21年度 ②22年度	①21年度 ②22年度	①21年度 ②22年度	①21年度 ②22年度	—					
94	かつしか地域スポーツクラブの育成	生涯スポーツ課	①各区啓発活動の推進 ②招待者の発掘・育成 ③後援委員会の開催 ④新たに後援地の選考 ⑤準備委員会の設置 ⑥地域クラブの設立	①21年度 ②22年度	①21年度 ②22年度	①21年度 ②22年度	①21年度 ②22年度	①21年度 ②22年度	①21年度 ②22年度	①21年度 ②22年度	①21年度 ②22年度	①21年度 ②22年度	①21年度 ②22年度	①21年度 ②22年度	①21年度 ②22年度	1か所 200人	2か所 200人	2か所 400人	2か所 457人	2か所 549人	B A